

Tegometall



2023

DE

■ Zuverlässigkeit zählt.

■ Reliability matters.

LIEBE LESERINNEN UND LESER,

die Erfahrungen der letzten Zeit haben uns gelehrt, dass Zusammenhalt das Allerwichtigste ist. Denn globale Herausforderungen kann man nur gemeinsam meistern. Für eine erfolgreiche Partnerschaft sind drei Faktoren unerlässlich: Vertrauen, Wertschätzung und Zuverlässigkeit. Diese bedingen sich gegenseitig und wachsen miteinander. Wir sind stolz darauf, dass diese Voraussetzung bei allen unseren Beziehungen gegeben ist – zu Kunden, Geschäftspartnern und Mitarbeitern.

Tegometall ist seit über 50 Jahren eine Institution im Bereich Ladenbau und Lagertechnik.

Jeder weiß: Wir sind das Original. Unsere Führungsrolle haben wir uns erarbeitet, indem wir gezielt auf Innovation gesetzt haben. Doch im Vorfeld haben wir immer genau beobachtet: Wie entwickeln sich Handel und Markt? Wie die Bedürfnisse unserer Kunden? Und wie können wir unsere Produkte und Services optimieren, damit wir jederzeit passgenaue Lösungen bieten?



Wir haben für unsere Handelskunden stets die richtige Antwort gefunden: perfekte Regalsysteme und professionellen Service. Unsere Erfahrung und unser Know-how sind von unschätzbarem Wert. Aber das alleine reicht nicht: Darum investieren wir kontinuierlich in unsere Mitarbeiter sowie unsere Produktions- und Logistikprozesse, um immer state of the art zu bleiben. Dank fortschrittlicher Planung und automatisierter Produktion können wir alle Ihre Anfragen bedienen.

Unser gemeinsamer wirtschaftlicher Erfolg liegt uns dabei ebenso am Herzen wie der verantwortungsbewusste Umgang mit unserem Planeten. Wir freuen uns, dass unser Unternehmen beides zu vereinen weiß.

Dr. Arndt Lüdtke

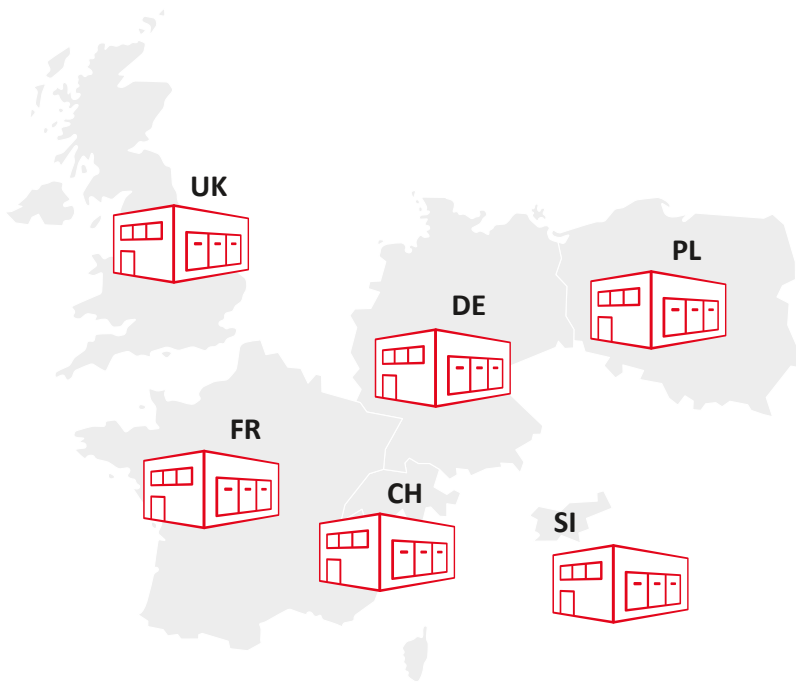
Jakob Bohnacker

Ulrich Bohnacker

„Wir sind der zuverlässige Regallieferant, weil wir kontinuierlich Logistikprozesse, Ladenbauplanung und Montage optimieren – auch im Hinblick auf Nachhaltigkeit.“

Dr. Arndt Lüdtke

STARKE VERGANGENHEIT. STARKE ZUKUNFT.



- 2003**
Werk Kunshan (CN)
- 2007**
Erwerb ALPOS OPREMA TRGOVIN in Sentjur (SI). Galvanikanlage in Pniewy (PL)
- 2008**
Werkzeugbau Munderkingen (DE)
- 2009**
Werk Grantham (GB).
Installation Coil-Spalanlage in Sauldorf (DE)
- 2021**
Fertigung in England, Grantham
Pulverbeschichtung mit Schweißrobotern
- 2022**
Auszeichnung Deutscher B2B-Award
Top of Ladenbau im Bereich Kundenservice
und Preis-Leistungs-Verhältnis

50

1954
Firmengründung durch Rudolf Bohnacker.
Erste Produktionsstätte in Blaubeuren (DE)

60

1966
Krauchenwies (DE)
(Ladenbau, Logistikzentrum)

1968
Gründung der Firma Tegometall

70

1970er
Ausbau Ladenbauprogramm und
Produktionskapazitäten

80

1980er
Entwicklung Lagertechnikregal

1990
Sauldorf (DE) (Lagertechnik)

1993
Firmenübergabe an Ulrich Bohnacker

1994
Gründung Tegometall International AG, CH

1995
Werk Kreuzlingen (CH)

1996
Werk Pniewy (PL), Werk Bekescsaba (HU)

1998
Werk Lengwil (CH)

90

2011
Inbetriebnahme EuroStore S.A.R.L. in Forbach (FR)

2016
Konsolidierung auf die neuen Standorte

2016
Logistikzentrum Krauchenwies (DE)

2018
Tegometall feiert 50 Jahre

00

2010
Konsolidierung auf die neuen Standorte

2016
Logistikzentrum Krauchenwies (DE)

2018
Tegometall feiert 50 Jahre

10

2020
Konsolidierung auf die neuen Standorte

2022
Auszeichnung Deutscher B2B-Award
Top of Ladenbau im Bereich Kundenservice
und Preis-Leistungs-Verhältnis

20

2020
Konsolidierung auf die neuen Standorte

2022
Auszeichnung Deutscher B2B-Award
Top of Ladenbau im Bereich Kundenservice
und Preis-Leistungs-Verhältnis

FACTS & FIGURES

70

HANDELSPARTNER
WELTWEIT

700

MITARBEITER

50

NATIONEN

50

100 EXPORTLÄNDER

JAHRE TRADITION

100.000 t

VERARBEITETE MENGE STAHL JÄHRLICH

9

STANDORTE

11.700 t

CO₂ MINUS JÄHRLICH DANK PHOTOVOLTAIK



WORAUF SIE SICH VERLASSEN KÖNNEN

Unser wichtigster Unternehmenswert ist absolute Zuverlässigkeit – und zwar in jeder Hinsicht. Für unsere Kunden sind wir darum nicht nur Hersteller und Lieferant, sondern ein langjähriger Partner. Als solcher ist es für uns eine Selbstverständlichkeit, dass unsere Produkte zum vereinbarten Zeitpunkt am vereinbarten Ort sind. In Zeiten von Rohstoffknappheit und unsicheren Transportwegen ist es eine anspruchsvolle Aufgabe, seine Zusagen einzuhalten. Aber wir können zu unserem Wort stehen, weil wir die bestmöglichen Voraussetzungen geschaffen haben.

Spitzenqualität für Ladenbau und Lagertechnik

Da wir in Europa produzieren, profitieren wir von einem straffen und sicheren Logistiknetz, geringeren Transportkosten und einer transparenten Lieferkette. Diesen Vorteil geben wir an unsere Kunden weiter. Unsere Standorte arbeiten mit modernsten Technologien, mit Automatisierung und Industrierobotern, um ebenso nachhaltige wie wirtschaftliche Lösungen zu bieten – in garantierter Spitzenqualität. Ob Ladenbau oder Lagertechnik, auf unsere Produkte und Serviceleistungen können Sie sich verlassen. Denn das ist unser Anspruch.



2030 KANN KOMMEN – WIR SIND BEREIT.

Nachhaltigkeit ist das Gebot der Stunde. Jeder von uns ist aufgefordert, seinen Beitrag dazu zu leisten. Vom Staat bis hin zum einzelnen Bürger. Als produzierendes Unternehmen der Stahlindustrie kommt uns eine besondere Verantwortung zu. Wir geben unser Bestes, um dieser gerecht zu werden – an allen Standorten der Tegometall-Gruppe. Um die Klimaziele für 2030 zu erreichen, schöpfen wir die Optimierungspotenziale in Produktionsprozessen, Lieferketten und Transportwegen voll aus.

Nachhaltig und wirtschaftlich

Ökologie und Ökonomie gehen bei uns stets Hand in Hand. Wir sorgen dafür, dass unsere Lösungen in puncto Qualität und Wirtschaftlichkeit höchste Ansprüche erfüllen. Schließlich haben wir nicht nur Klima und Umwelt gegenüber eine Verpflichtung, sondern auch Ihnen – unseren Kunden. Durch den

Einsatz modernster Technologien gelingt es uns, beide Anforderungen zu erfüllen. Schonung der Ressourcen und Steigerung der Energieeffizienz sind dabei unsere wichtigsten Stell-schrauben.

Schritt für Schritt zum Klimaziel

Mit unserer eigenen Wasseraufbereitung tragen wir beispielsweise zum Schutz des Grundwassers bei. Durch den Einsatz von Photovoltaikanlagen und die Umstellung auf LED-Beleuchtung sparen wir außerdem Energie in der Produktion ein. Auch bei Transport und Verkehr gehen wir mit gutem Beispiel voran: Wir nutzen Hybrid- und Elektrofahrzeuge und lassen uns das Rohmaterial größtenteils per Bahn liefern. Mit diesen und weiteren Maßnahmen verkleinern wir Schritt für Schritt unseren CO₂-Fußabdruck – für eine bessere Zukunft.

*40 % des jährlichen Strombedarfs
werden durch PV-Module erzeugt.*



WIR SCHAFFEN RAUM FÜR IHRE IDEEN.

Wer sagt, dass ein funktionales Regalsystem auch funktional aussehen muss? Lassen Sie bei Ihrer Ladengestaltung Ihrer Kreativität freien Lauf: mit DecoCoat.

So individuell wie Ihr Geschäft

Ob CD-konforme Sonderfarbe, ausgefallenes Motiv oder ungewöhnliches Dekor – die erfrischende Vielfalt an Möglichkeiten wird Sie zu neuen Ideen inspirieren. Wie wäre es zum Beispiel mit Rückwänden, Fachböden und Säulen in Holz-, Stein- oder Metalloptik? Schaffen Sie in Ihrem Geschäft eine einzigartige Atmosphäre, die Ihren Kunden lebhaft in Erinnerung bleibt.

Immer und überall eine gute Wahl

Brillante DecoCoat Beschichtungen bringen Ihre präsentierten Produkte besonders gut zur Geltung – und zwar in allen Anwendungsbereichen. Da sie lebensmittelecht und frei von schädlichen Binde- und Lösungsmitteln sind, können sie selbst in der Lebensmittelbranche zum Einsatz kommen. Die sichere Qualität Ihrer Produkte bleibt erhalten.

Optisch und praktisch überzeugend

Natürlich sollen Ihre Regalsysteme sowohl in optischer als auch in praktischer Hinsicht überzeugen – zum Beispiel durch hohe Strapazierfähigkeit. Wir nutzen ein spezielles Sublimationsverfahren zum Aufbringen der DecoCoat Beschichtung. Die Oberfläche kann problemlos mit allen lösungsmittelfreien Reinigern behandelt werden. So machen Sie nicht nur einen guten ersten, sondern immer wieder einen guten Eindruck.



FARBEN ZEIGEN DIE GEWÜNSCHTE WIRKUNG.

Beim Corporate Design spielen Farben eine entscheidende Rolle. Richtig eingesetzt erzielen sie zusammen mit Logo und Schrift den gewünschten Effekt: hohen Wiedererkennungswert und klare Differenzierung vom Wettbewerb. Doch Farbe kann noch mehr: Sie weckt bestimmte Assoziationen und Emotionen. Idealerweise spiegeln diese die Haltung und die Werte des Unternehmens wider.

Kundenbindung am Point-of-Sale

Dies ist nicht nur für die Eigendarstellung in Print- und Online-medien relevant, sondern auch beim Shop-Design. Nutzen Sie Ihre Ladeneinrichtung, um Ihre Kunden auch am Point-of-

Sale optisch an Ihr Unternehmen zu binden. Lassen Sie Farben für sich sprechen – über hochwertige Regalsysteme von Tegometall.

Standard- und Sonderfarben

Mit unserer Vielzahl an Standard- und Sonderfarben können Sie Ihre Gestaltungswünsche umsetzen. Wir beraten Sie gerne zu Ihren Möglichkeiten.

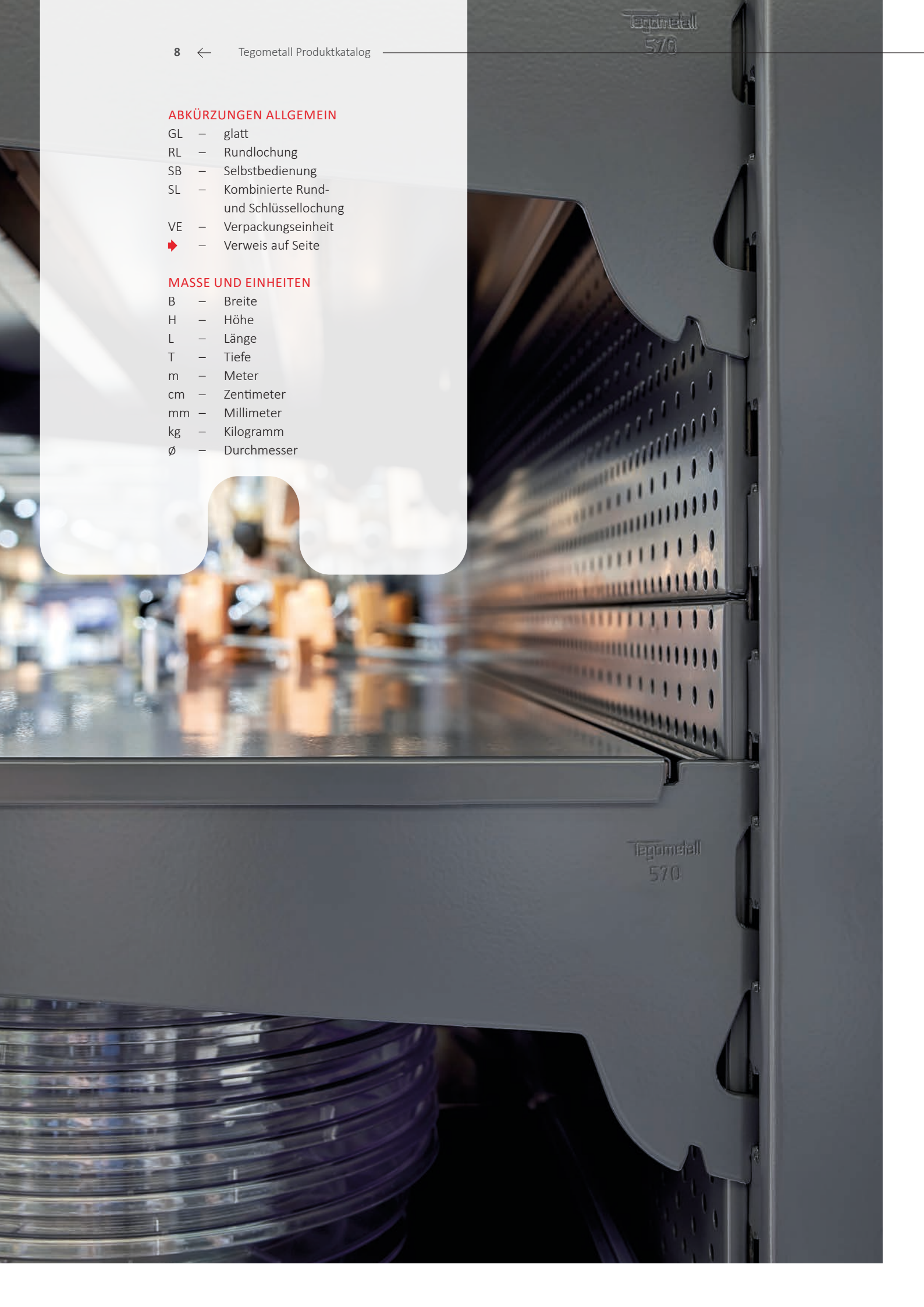


ABKÜRZUNGEN ALLGEMEIN

- GL – glatt
- RL – Rundlochung
- SB – Selbstbedienung
- SL – Kombinierte Rund-
und Schlüssellochung
- VE – Verpackungseinheit
- ▶ – Verweis auf Seite

MASSE UND EINHEITEN

- B – Breite
- H – Höhe
- L – Länge
- T – Tiefe
- m – Meter
- cm – Zentimeter
- mm – Millimeter
- kg – Kilogramm
- ∅ – Durchmesser



INHALTSVERZEICHNIS

TegoClassic

BAUTEILÜBERSICHT

Gondel mit Fachböden und Rückwänden.....	10
Wandregal mit Paneele-Rückwänden und Trageschienen	10
Wandregal mit unterteilten Fachböden.....	11
Unterteilter Fachboden.....	11
Wandregal mit Rückwand SL, Rückwand RL und verschiedenen Haken.....	12
Blenden.....	12
Wandregal mit Drahtwaren.....	13

TECHNISCHE HINWEISE

Farb- und Ausführungsschlüssel/Bestellinformationen.....	15
Systemmaße	16
Zulässige Belastungen	17
Innenecken	21
Außenecken.....	22

1 Säulen und Wandschienen

Wandschiene mit H-Lochung.....	23
Säulen mit H-Lochung	23
Zubehör für Säulen.....	25

2 Fußteile und Konsolen

Fußteile.....	30
Sockelblenden	31
Zubehör für Fußteile	33
Konsolen	34
Zubehör für Konsolen.....	35

3 Rückwände und Haken

Rückwände GL.....	36
Rückwände SL.....	37
Rückwände RL	38
Ergänzung für Rückwände.....	39
Zubehör für Holzteile	41
Haken und Spezialhalter.....	42
Paneele-Rückwände.....	46
Haken für Paneele	47

4 Fachböden und Zubehör

Fachböden	48
Zubehör für Fachböden.....	50
Scanning-Preisschienen.....	55

5 Spezialteile

Blenden und Zubehör.....	56
Deko-Blenden und Zubehör	57
Schräghalter und Zubehör	58
Trageschiene 50x20 mm gelocht und Halter.....	59
Spezialteile für Textil.....	61
Gondelstirnrahmen	61

6 Drahtwaren

Drahtwaren und Zubehör.....	62
-----------------------------	----

7 Regalvitrinen

Regalvitrinen.....	66
--------------------	----

8 Raster 25

Säulen R25.....	67
Konsolen für R25	67
Rückwände GL für R25/50.....	68
Rückwände RL für R25/50	69
Ergänzung für Rückwände R25	69
Trageschiene 30x15 mm für R25 und Halter.....	69
Gitterrückwände R30 für R25/50 und Haken.....	70

TegoTwo-in-One

BAUTEILÜBERSICHT

TegoTwo-in-One ohne SB-Integrierung.....	73
TegoTwo-in-One mit SB-Integrierung.....	74

TECHNISCHE HINWEISE

Farb- und Ausführungsschlüssel/Bestellinformationen.....	75
Systemmaße	76
Spanplattenmaße	77
Aufteilung und Belastung für Einlegeböden und Böden gelocht	78
Zulässige Belastungen	79
Berechnungsbeispiele der zulässigen Fach- und Feldlasten, TegoTwo-in-One – System CG 55x40	84
Berechnungsbeispiele der zulässigen Fach- und Feldlasten, TegoTwo-in-One – System CG 70x80	86

A Ständer

Ständer für TegoTwo-in-One, schraubbar.....	89
---	----

B Traversen

Traversen für TegoTwo-in-One	94
------------------------------------	----

C Tiefenstege und Einlegeböden

Tiefenstege	101
Einlegeböden.....	102

D Zubehör und Sicherheitszubehör

Zubehör für TegoTwo-in-One	104
Sicherheitszubehör für TegoTwo-in-One	105

E Integrierungsteile

Integrierungsteile für TegoTwo-in-One.....	109
--	-----

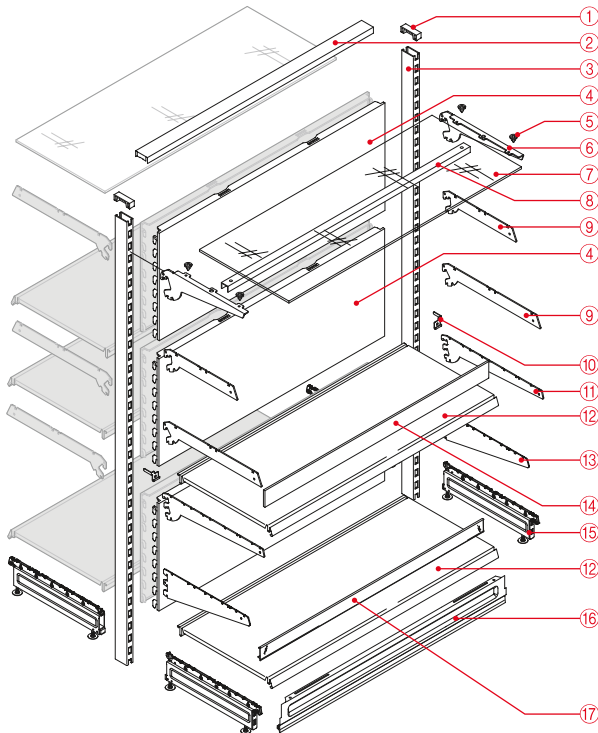
STICHWORTVERZEICHNISSE

Stichwortverzeichnis TegoClassic.....	112
Stichwortverzeichnis TegoTwo-in-One.....	114
Impressum.....	115

BAUTEILÜBERSICHT

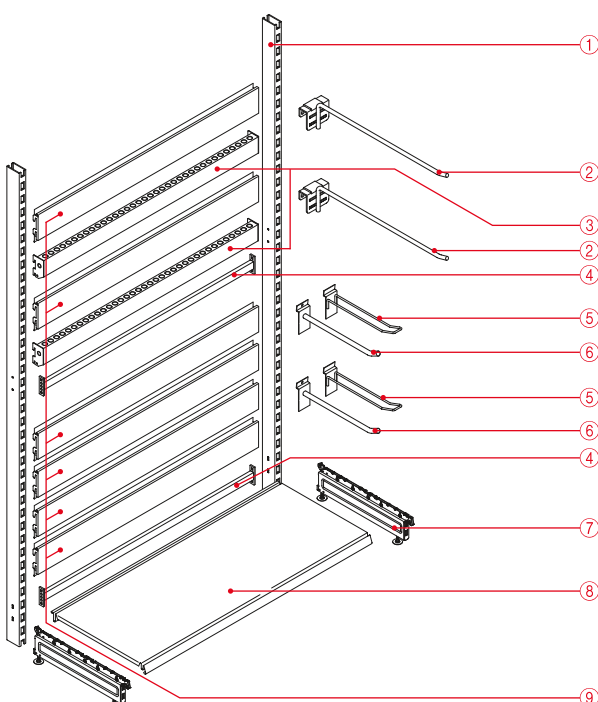
TegoClassic

Gondel mit Fachböden und Rückwänden



① Endkappen für Säulen	➤ 26
② Gondelabdeckung	➤ 40
③ Säule	➤ 23, 24
④ Rückwand	➤ 36
⑤ Glasauflage für Winkelkonsole	➤ 35
⑥ Winkelkonsolen für Holz- und Glasfachboden	➤ 34
⑦ Glasfachboden	auf Anfrage
⑧ Verbindungsrohr	➤ 35
⑨ Konsolen 2 H	➤ 34
⑩ Aushebesicherung für Fachboden	➤ 50
⑪ Konsolen 3 H	➤ 34
⑫ Stahlfachboden	➤ 48
⑬ Konsolen 3 H extra schwer	➤ 34
⑭ Frontleiste nieder	➤ 52
⑮ Fußteil H 16	➤ 30
⑯ Sockelblende	➤ 31
⑰ Scanning-Preisschienen H 4	➤ 55

Wandregal mit Paneele-Rückwänden und Trageschienen

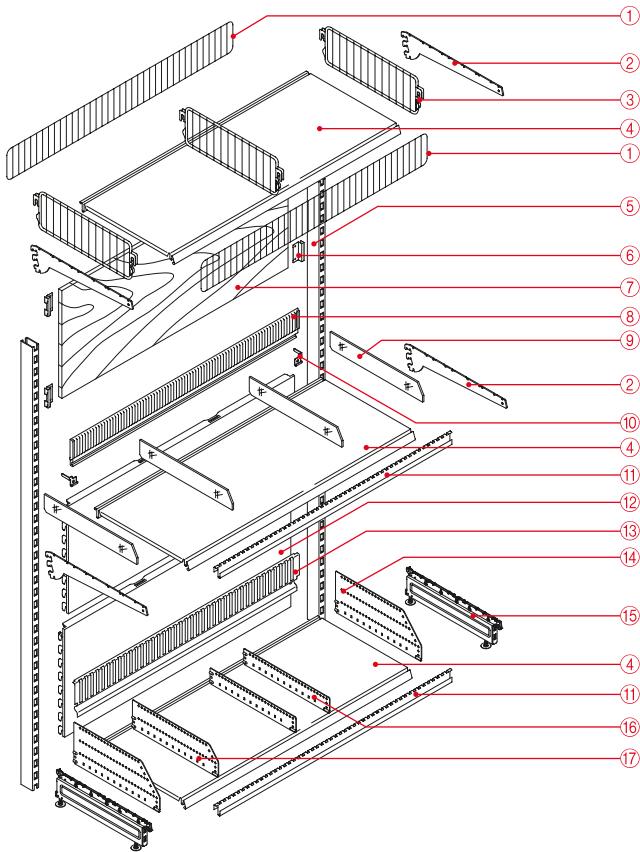


① Säule	➤ 23, 24
② Aufsteckhalter	➤ 59
③ Trageschiene 50×20 mm	➤ 59
④ Verbindung	➤ 25
⑤ SB-Haken	➤ 47
⑥ Halter schwer	➤ 47
⑦ Fußteil H 16	➤ 30
⑧ Stahlfachboden	➤ 48
⑨ Paneele-Rückwand	➤ 46

BAUTEILÜBERSICHT

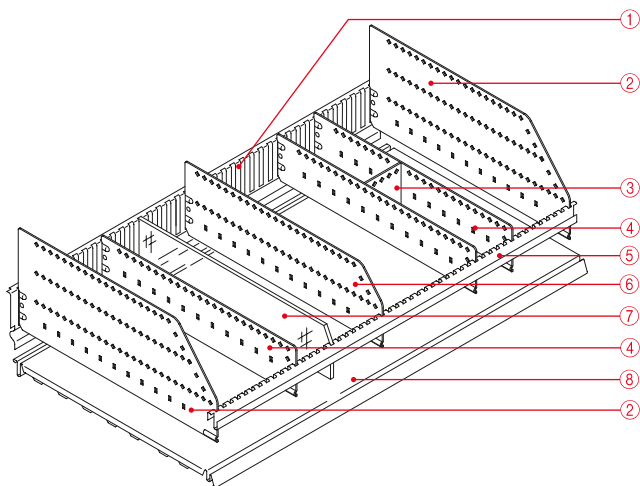
TegoClassic

Wandregal mit unterteilten Fachböden



- ① Frontgitter, vorne und hinten ▶ 54
- ② Konsolen ▶ 34
- ③ Trenngitter ▶ 54
- ④ Stahlfachboden ▶ 48
- ⑤ Säule ▶ 23, 24
- ⑥ Rückwandhaken ▶ 41
- ⑦ Holzrückwand
auf Anfrage
- ⑧ Abteilleiste ▶ 51
- ⑨ Trennscheibe H 5,5
auf Anfrage
- ⑩ Aushebesicherung für Fachboden ▶ 50
- ⑪ Abteilleiste H 1 ▶ 53
- ⑫ Rückwand ▶ 36
- ⑬ Abteilleiste H 5 ▶ 53
- ⑭ Trennblech gerade H 15 quadrant ▶ 53
- ⑮ Fußteil H 16 ▶ 30
- ⑯ Trennblech gerade H 5,5 quadrant ▶ 53
- ⑰ Trennblech gerade H 10 quadrant ▶ 53

Unterteilter Fachboden

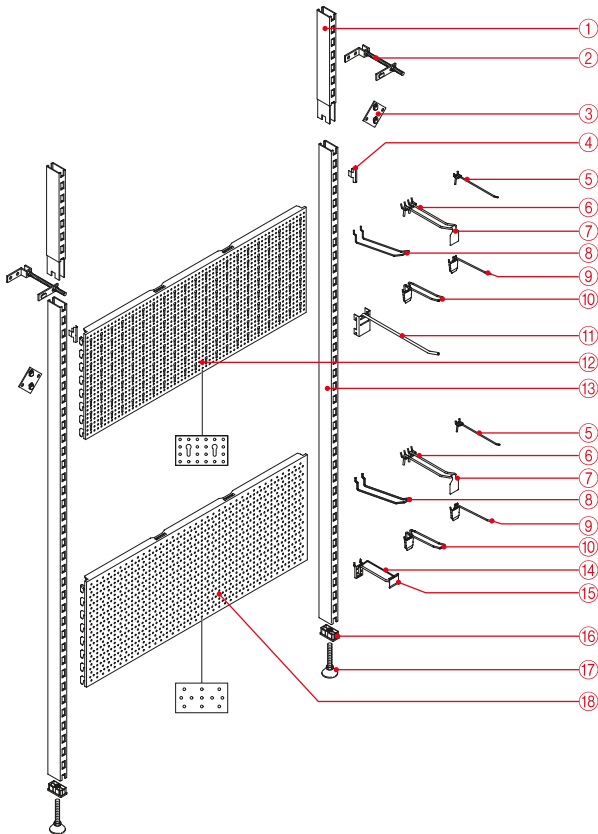


- ① Abteilleiste H 5 ▶ 53
- ② Trennblech gerade H 15 quadrant ▶ 53
- ③ Querblech H 5,5 quadrant
auf Anfrage
- ④ Trennblech gerade H 5,5 quadrant ▶ 53
- ⑤ Abteilleiste H 1 ▶ 53
- ⑥ Trennblech gerade H 10 quadrant ▶ 53
- ⑦ Trennscheibe H 5,5
auf Anfrage
- ⑧ Stahlfachboden ▶ 48

BAUTEILÜBERSICHT

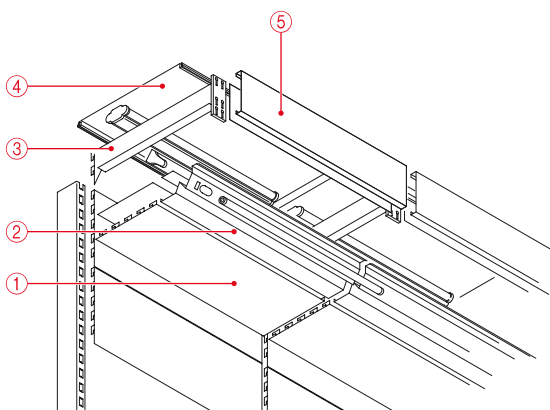
TegoClassic

Wandregal mit Rückwand SL, Rückwand RL und verschiedenen Haken



- | | |
|---|-------------|
| ① Verlängerung für Säule | ➤ 25 |
| ② Wandbefestigung für Säulen, verstellbar | ➤ 29 |
| ③ Wandbefestigung für Säule | ➤ 28 |
| ④ Rückwandsicherung | ➤ 39 |
| ⑤ Einfachhaken | ➤ 42 |
| ⑥ Spezialhaken für SB-Packung | auf Anfrage |
| ⑦ Nachrüstfahne Kunststoff | ➤ 43 |
| ⑧ Haken für SB-Packung | ➤ 42 |
| ⑨ Einfach-Klapphaken | ➤ 42 |
| ⑩ Doppel-Klapphaken | ➤ 43 |
| ⑪ Halter schwer | ➤ 45 |
| ⑫ Rückwand SL | ➤ 37 |
| ⑬ Säule | ➤ 23, 24 |
| ⑭ Halter schwer | ➤ 43 |
| ⑮ Etikettentasche | ➤ 44 |
| ⑯ Rohreinsatz | ➤ 27 |
| ⑰ Fußsteller | ➤ 27 |
| ⑱ Rückwand RL | ➤ 38 |

Blenden



- | | |
|---|------|
| ① Rückwand | ➤ 36 |
| ② Unterboden abgeschrägt | ➤ 57 |
| ③ Blendenträger H 20 | ➤ 56 |
| ④ Stahlfachboden
(oder Abdeckboden, auf Anfrage) | ➤ 48 |
| ⑤ Blende H 20 | ➤ 56 |

Belastung (mit Fachboden):

T 23 **nicht belastbar**T 33 **nicht belastbar**

T 43 bis max. 130 kg belastbar

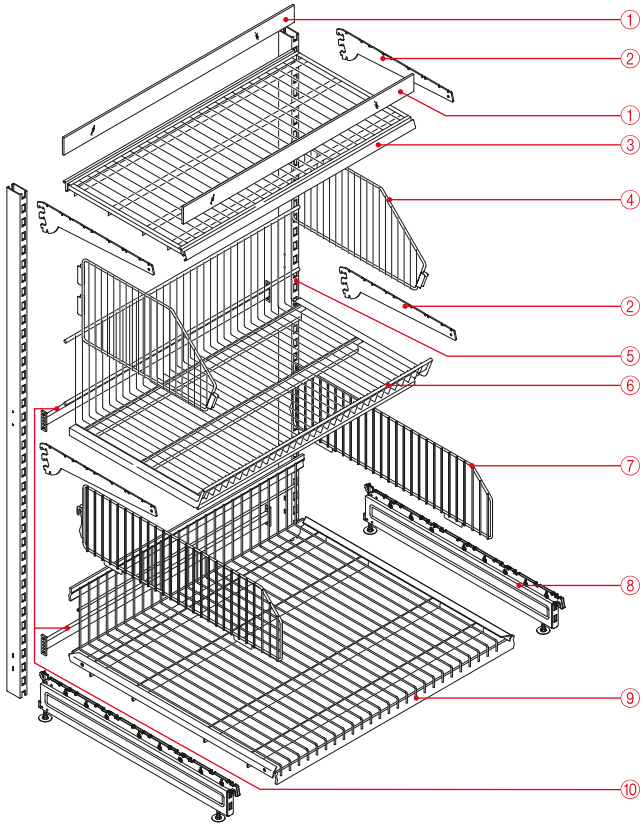
T 53 bis max. 120 kg belastbar

T 63 bis max. 110 kg belastbar

BAUTEILÜBERSICHT

TegoClassic

Wandregal mit Drahtwaren



- | | |
|--|----------|
| ① Frontleiste nieder | ➤ 52 |
| ② Konsolen 3 H | ➤ 34 |
| ③ Gitterboden mit vorderer- und hinterer Nut | ➤ 63 |
| ④ Abteigitter für Endloskorb TEK | ➤ 62 |
| ⑤ Säule | ➤ 23, 24 |
| ⑥ Endloskorb TEK | ➤ 62 |
| ⑦ Abteigitter für Gitterboden PBE | ➤ 64 |
| ⑧ Fußteil H 16 | ➤ 30 |
| ⑨ Gitterboden PBE | ➤ 63 |
| ⑩ Verbindung | ➤ 25 |



gouache Noir d'ivoire
Elfenbeinschwarz
EG3 20
gouache semi-liquide - halbflüssige Plakatfarbe
pour fluidifier - schütteln zum verflüssigen
500ml
2022

gouache Sienna brûlée
Sienna gebrannt
EG3 34
gouache semi-liquide - halbflüssige Plakatfarbe
pour fluidifier - schütteln zum verflüssigen
500ml
2022

gouache Sienna naturelle
Sienna Natur
EG3 38
gouache semi-liquide - halbflüssige Plakatfarbe
pour fluidifier - schütteln zum verflüssigen
500ml
2022

gouache Vert émeraude
Smaragdgrün
EG3 41
gouache semi-liquide - halbflüssige Plakatfarbe
pour fluidifier - schütteln zum verflüssigen
500ml
2022

gouache Vert émeraude
Smaragdgrün
EG3 41
gouache semi-liquide - halbflüssige Plakatfarbe
pour fluidifier - schütteln zum verflüssigen
500ml
2022

gouache Vert émeraude
Smaragdgrün
EG3 41
gouache semi-liquide - halbflüssige Plakatfarbe
pour fluidifier - schütteln zum verflüssigen
500ml
2022

gouache Vert émeraude
Smaragdgrün
EG3 41
gouache semi-liquide - halbflüssige Plakatfarbe
pour fluidifier - schütteln zum verflüssigen
500ml
2022

TECHNISCHE HINWEISE

TegoClassic

Farb- und Ausführungsschlüssel / Bestellinformationen

FARBSCHLÜSSEL STANDARDFARBEN

Gruppenschlüssel

- ① Standardfarben 24, 66, 88
- ② Standardfarben 01, 66, 88

01 Kunststoffweiß24 Juraweiß, RAL 900166 Lichtgrau, RAL 703588 Weißaluminium, RAL 9006

AUSFÜHRUNGSSCHLÜSSEL

02 Schwarz12 Enzianblau, RAL 501017 Feuerrot, RAL 300023 Reinweiß, RAL 901028 Rapsgelb, RAL 102137 verzinkt glanz (galvanisch)38 verchromt42 Floatglas, klar, glatt44 Kunststoff45 Druckguss47 Gummi, schwarz51 sendzimirverzinkt67 Silbergrau, RAL 700168 Tiefschwarz, RAL 900571 Schiefergrau, RAL 701586 Anthrazitgrau, RAL 701687 Graualuminium, RAL 9007

HINWEIS

Die Farbmuster zeigen nur den Farbton, nicht die Oberflächenbeschaffenheit des jeweiligen Artikels!

Geringfügige Farbabweichungen zum RAL Spektrum sind technisch bedingt und bleiben vorbehalten. Unsere bisherigen Farbkarten werden hiermit ungültig.

SONDERFARBEN

Weitere Sonderfarben sind auf Anfrage möglich.

Informationen über unser DecoCoat Beschichtungsverfahren finden Sie im Prospekt DecoCoat, den Sie im Downloadbereich auf unserer Homepage www.tegometall.com kostenlos anfordern können.

BESTELLINFORMATIONEN

Zusammensetzung der Artikelnummern

Beispiel: Fußteller, H 7, Kunststoffweiß = 113349 01

113349 01 = Artikel-Gruppe

113349 01 = Artikel-Grundnummer

113349 01 = Ausführungsschlüssel

Bestellbeispiel

Rückwand SL, L 100 cm, H 40 cm, in Sonderfarbe Rapsgelb (RAL 1021)

Artikelnummer **134293** und gewünschte Farbe:

Rapsgelb (RAL 1021) = Farbschlüssel **28**

Bei Bestellung muss die Artikelnummer **134293 28** lauten.

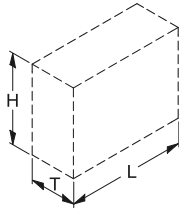
TECHNISCHE HINWEISE

TegoClassic

Systemmaße

MASSE

Die angegebenen Maße sind in der Regel Nennmaße



Z1683

Die Abkürzungen bedeuten:

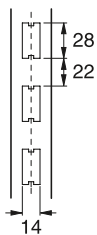
H = Höhe

L = Länge

T = Tiefe

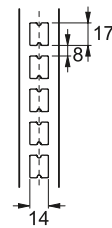
H-LOCHUNG

TegoClassic



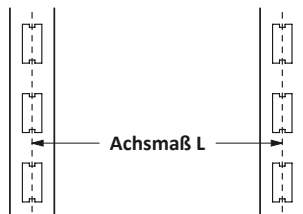
Z1688

TegoClassic Raster R25



Z4349

NENNMASSE – ACHSMASSE



Z1410

Das genaue Achsmaß beträgt:

bei L 62,5 cm = 62,5 cm

bei L 66,5 cm = 66,65 cm

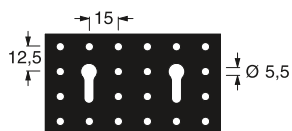
bei L 100 cm = 100 cm

bei L 125 cm = 125 cm

bei L 133 cm = 133,3 cm

SL

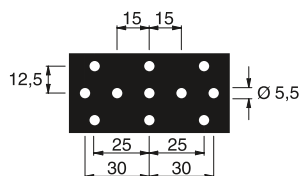
Kombinierte Rund- und Schlüssellochung



Z1684

RL

Rundlochung



Z1685

TECHNISCHE HINWEISE

TegoClassic

Zulässige Belastungen

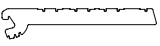


ZULÄSSIGE BELASTUNGEN FÜR WANDREGALE UND GONDELN

- Es wird eine gleichmäßig verteilte Belastung über dem gesamten Fachboden vorausgesetzt.
- Durch Wandbefestigungen können die zulässigen Ständerlasten erhöht werden, wenn Befestigungsmittel und Wand in der Lage sind, die dadurch entstehenden Zusatzlasten sicher abzuleiten; dies ist bauseits zu prüfen.
- Bestückung der Regalständer mit nach oben abnehmender Fachlast.
- Es ist darauf zu achten, dass alle Steckverbindungen ordnungsgemäß montiert sind.
- Das Regal darf nicht durch Anpralllasten beansprucht werden.
- **Bei maximaler Auslastung des Regals müssen die obersten Rückwände mit Rückwandsicherung 107154 oder 107155 gegen Ausheben gesichert werden.**
- Bei fehlender Belastungsangabe oder speziellen Belastungsanforderungen wenden Sie sich bitte an unsere Kundenberater*innen.
- Bei beidseitiger Belastung (Gondel) können rechts und links die gleichen Lasten wie beim Wandregal aufgebracht werden.
- Die Belastung der Fußteilstreifen ist aus der Tabelle „Zulässige Last für Fachböden auf Fußteilen“ zu entnehmen.
- Die Säulen von Wandregalen müssen ab einer Höhe von 220 cm mit Wandbefestigungen fixiert werden.

ZULÄSSIGE LAST FÜR FACHBÖDEN AUF KONSOLEN

Zulässige Last je Boden in kg bei Raster 50

(Belastungsangaben für Konsolen sind nur gültig in Verbindung mit Rechtecksäulen)

Auflagertyp		Konsole 2 H				Konsole 3 H		Konsole extra schwer 3 H			
											
		<small>Z1596</small>				<small>Z4355</small>		<small>Z1426</small>			
Fachbodentiefe in cm		T 25	T 30	T 37	T 47	T 47	T 57	T 37	T 47	T 57	T 67
Achismaß in cm	62,5	120	110	100	90	170	150	230	230	180	160
	66,5	120	110	100	90	170	150	230	230	180	160
	100	120	110	100	90	170	150	200	230	180	160
	125	120	110	100	90	170	150	155	230	180	160
	133	120	110	100	90	170	150	140	230	180	160




TECHNISCHE HINWEISE

TegoClassic

Zulässige Belastungen

Zulässige Last je Boden in kg für Raster 25

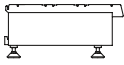
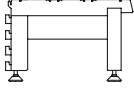
(Belastungsangaben für Konsolen sind nur gültig in Verbindung mit Rechtecksäulen)

Auflagertyp		Konsole 2 H			Konsole 2 H, schrägstellbar		Konsole 3 H
							
		Z4352			Z4354		Z4353
Fachbodentiefe in cm		T 30	T 37	T 47	T 37	T 47	T 47
Achismaß in cm	62,5	190	160	130	150	110	200
	66,5	190	160	130	150	110	200
	100	190	160	130	150	110	200
	125	190	160	130	150	110	200
	133	190	160	130	150	110	200

ZULÄSSIGE LAST FÜR FACHBÖDEN AUF FUSSTEILEN

Zulässige Last je Boden in kg

(Belastungsangaben für Fußteile sind nur gültig in Verbindung mit Rechtecksäulen)

Auflagertyp		Fußteile H 16 oder H 26				
						
		Z1600			Z1601	
Fachbodentiefe in cm		T 37	T 47	T 57	T 67	T 77
Achismaß in cm	62,5	230	260	360	360	350
	66,5	230	260	360	360	350
	100	290	290	310	350	290
	125	200	260	270	270	270
	133	140	230	250	300	240

TECHNISCHE HINWEISE

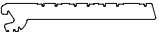


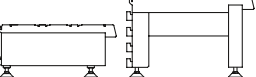
TegoClassic

Zulässige Belastungen

ZULÄSSIGE LAST DER GITTERFACHBÖDEN AUF KONSOLEN BZW. FUSSTEILEN

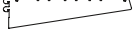

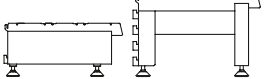
Zulässige Last je Gitterfachboden in kg bei Raster 50

(Belastungsangaben für Konsolen bzw. Fußteile sind nur gültig in Verbindung mit Rechtecksäulen)

Auflagertyp	Konsole 2 H		Konsole 3 H		Konsole extra schwer 3 H				Fußteile H 16 oder H 26			
												
	Z1596		Z4355		Z1426				Z1600/Z1601			
Fachbodentiefe in cm	T 37	T 47	T 47	T 57	T 37	T 47	T 57	T 67	T 37	T 47	T 57	
Achismaß in cm	62,5	100	90	170	150	200	230	180	160	200	230	250
	66,5	100	90	170	150	200	230	180	160	200	230	250
	100	100	90	170	150	130	180	180	160	130	180	180
	125	100	90	170	150	130	170	180	160	130	170	180
	133	100	90	160	150	130	160	180	160	130	160	180

Zulässige Last je Gitterfachboden in kg bei Raster 25

(Belastungsangaben für Konsolen bzw. Fußteile sind nur gültig in Verbindung mit Rechtecksäulen)

Auflagertyp	Konsole 2 H		Konsole 3 H		Fußteile H 16 oder H 26		
							
	Z4352		Z4353		Z1600/Z1601		
Fachbodentiefe in cm	T 37	T 47	T 47	T 47	T 37	T 47	T 57
Achismaß in cm	62,5	100	90	170	200	230	250
	66,5	100	90	170	200	230	250
	100	100	90	170	130	180	180
	125	100	90	170	130	170	180
	133	100	90	170	130	160	180

TECHNISCHE HINWEISE

TegoClassic

Zulässige Belastungen

ZULÄSSIGE GESAMTLAST FÜR WANDREGALSTÄNDER BZW. JE GONDELSEITE BEI VERWENDUNG FUSSTEIL H8
(Zul. Lastsumme aller Fachböden ohne Fußteilmöden in kg)

Berechnung der mittleren Tiefe:

Die mittlere Tiefe errechnet sich aus der Summe der Tiefen aller Fachböden – ohne den Fußteilmöden – geteilt durch die Anzahl der Fachböden – ohne den Fußteilmöden.

Beispiel:

Summe aller Fachböden ohne Fußteilmöden:

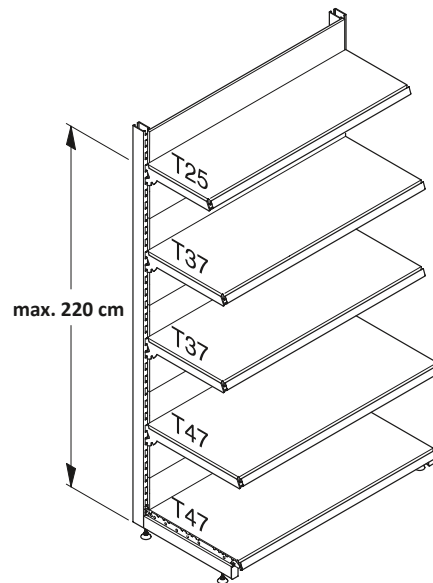
$$25 + 37 + 37 + 47 = \mathbf{146}$$

Anzahl der Fachböden ohne Fußteilmöden: **4**

$$\mathbf{\text{Mittlere Tiefe: } 146/4 = 36,5}$$

Zulässige Lastsumme [kg] bei einer mittleren Tiefe T

Säule	T 30/T 37	T 47
	Fußteiltiefe von min. 47 cm	Fußteiltiefe von min. 57 cm
60×30	230	180
80×30	250	200
110×30	250	200



Z3665

Wandregalständer mit einer mittleren Tiefe T von 37 und einem Fußteilmöden T 47.

ZULÄSSIGE GESAMTLAST FÜR WANDREGALSTÄNDER BZW. JE GONDELSEITE BEI VERWENDUNG FUSSTEIL H 16 UND H 26

(Zul. Lastsumme aller Fachböden ohne Fußteilmöden in kg)

Berechnung der mittleren Tiefe:

Die mittlere Tiefe errechnet sich aus der Summe der Tiefen aller Fachböden – ohne den Fußteilmöden – geteilt durch die Anzahl der Fachböden – ohne den Fußteilmöden.

Beispiel:

Summe aller Fachböden ohne Fußteilmöden:

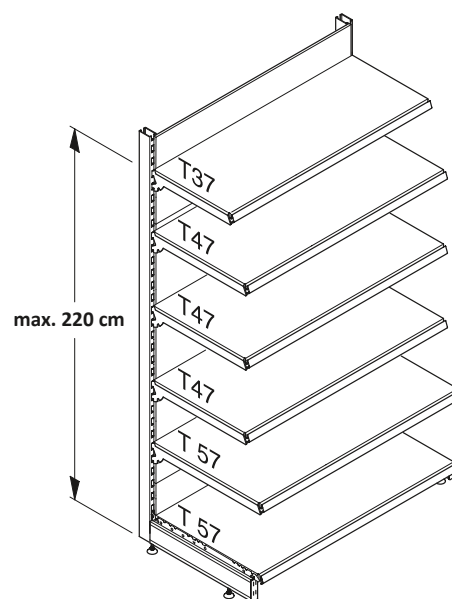
$$37 + 47 + 47 + 47 + 57 = \mathbf{235}$$

Anzahl der Fachböden ohne Fußteilmöden: **5**

$$\mathbf{\text{Mittlere Tiefe: } 235/5 = 47}$$

Zulässige Lastsumme [kg] bei einer mittleren Tiefe T

Säule	T 37	T 47	T 57	T 67	T 77
	Fußteil- tiefe von min. 47 cm	Fußteil- tiefe von min. 57 cm	Fußteil- tiefe von min. 67 cm	Fußteil- tiefe von min. 77 cm	Fußteil- tiefe von min. 77 cm
60×30	250	200	150	–	–
80×30	400	350	300	250	200
110×30	600	500	450	400	400



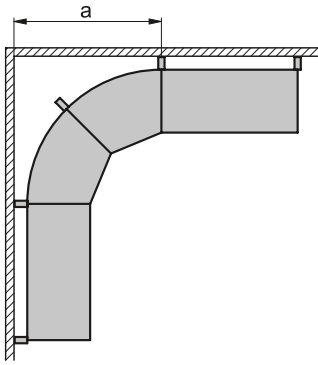
Z3666

Wandregalständer mit einer mittleren Tiefe T von 47 und einem Fußteilmöden T 57

TECHNISCHE HINWEISE

TegoClassic

Innenecken



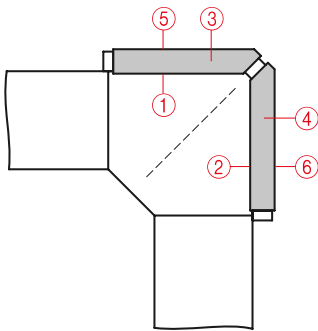
Z1619_c

Wandregal

a = 104,5 cm für Säule 60×30 mm

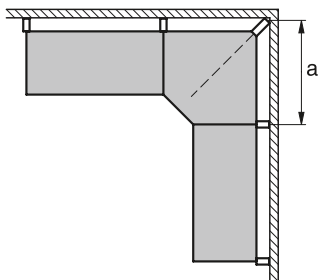
a = 106,5 cm für Säule 80×30 mm

INNENECKE 90°



Z1625_c

- ① Rückwand Innenecke 90° links
- ② Rückwand Innenecke 90° rechts
- ③ Gondelabdeckung Innenecke 90° rechts
- ④ Gondelabdeckung Innenecke 90° links
- ⑤ Rückwand Innenecke 90° Außenverkleidung rechts (Außenverkleidung auf Anfrage)
- ⑥ Rückwand Innenecke 90° Außenverkleidung links (Außenverkleidung auf Anfrage)

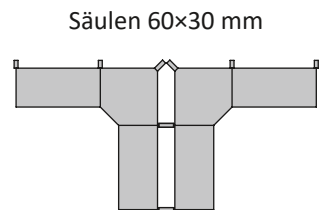


Z1627_c

a = 74 cm bei Säule 60×30 mm

a = 76 cm bei Säule 80×30 mm

a = 79 cm bei Säule 110×30 mm

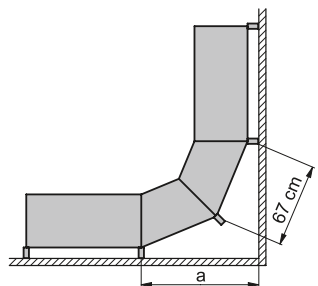


Säulen 60×30 mm

Säulen 110×30 mm

Z1628_c

INNENECKE 45°



Z1626_c

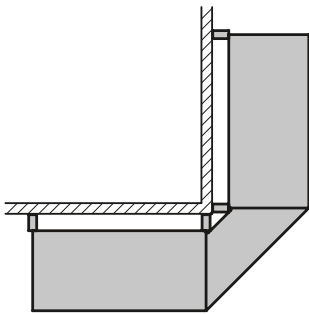
a = 93,6 cm bei Säule 60×30 mm

a = 95,6 cm bei Säule 80×30 mm

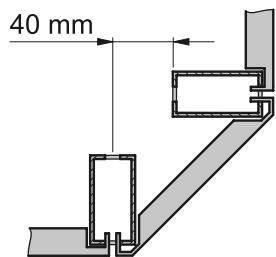
TECHNISCHE HINWEISE

Außenecken

AUSSENECKE 90°

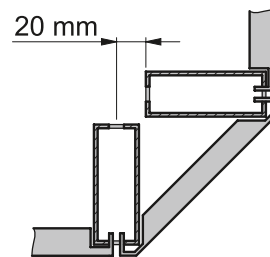


Z1621_c



Z1623_c

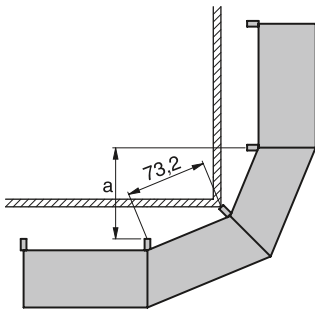
bei Säulen 60×30 mm



Z1624_c

bei Säulen 80×30 mm

AUSSENECKE 45°



Z1629_c

a=89,6cm bei Säule 60×30mm
 a=87,6cm bei Säule 80×30mm

1

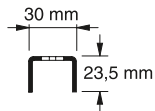
SÄULEN UND WANDSCHIENEN

TegoClassic

Wandschiene mit H-Lochung

Wandschiene

U-Profil 23,5×30×23,5 mm; einseitige H-Lochung



Z0001/Z0002

H*	Maße in cm	Artikel-Nr.	Ausführung	Anzahl je VE
160		111014	①	
200		111010	①	
240		113266	①	

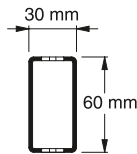
*) weitere Höhen sind auf Anfrage erhältlich

1

Säulen mit H-Lochung

Säule 60×30 mm

zweiseitige H-Lochung, für Wandregale und Gondeln

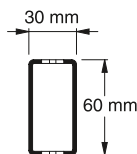
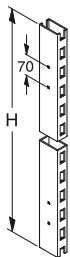


Z0012/Z0013

H	Maße in cm	Artikel-Nr.	Ausführung	Anzahl je VE
140		111702	①	
160		111703	①	
180		111011	①	
200		111012	①	
210		111126	①	
220		111013	①	
240		111705	①	
260		111706	①	
280		111708	①	
300		111707	①	

Säule 60×30 mm

zweiseitige H-Lochung, für Wandregale und Gondeln, mit Löchern für Verbindungen



Z0014/Z0013

H	Maße in cm	Artikel-Nr.	Ausführung	Anzahl je VE
140 ¹⁾		111712	①	
160 ¹⁾		111216	①	
180 ¹⁾		112220	①	
200 ¹⁾		112224	①	
220 ²⁾		112228	①	

¹⁾ mit 4 Löchern für 2 Verbindungen²⁾ mit 6 Löchern für 3 Verbindungen

1

SÄULEN UND WANDSCHIENEN

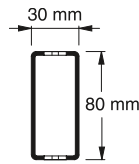
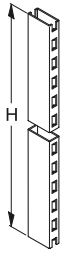
TegoClassic

Säulen mit H-Lochung

1

Säule 80×30 mm

zweiseitige H-Lochung, für Wandregale und Gondeln

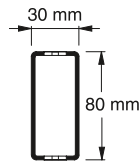
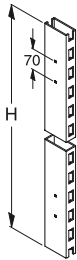


Z0016/Z0019

H	Maße in cm	Artikel-Nr.	Ausführung	Anzahl je VE
140		111017	①	
160		111018	①	
180		111019	①	
200		111020	①	
210		111526	①	
220		111021	①	
240		111765	①	
260		111766	①	
280		111767	①	
300		111768	①	

Säule 80×30 mm

zweiseitige H-Lochung, für Wandregale und Gondeln, mit Löchern für Verbindungen

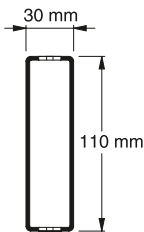
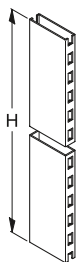


Z0018/Z0019

H	Maße in cm	Artikel-Nr.	Ausführung	Anzahl je VE
140 ³⁾		118090	①	
160 ¹⁾		112296	①	
160 ³⁾		118091	①	
180 ¹⁾		112300	①	
180 ³⁾		118093	①	
200 ¹⁾		112304	①	
200 ³⁾		118094	①	
220 ²⁾		112308	①	

¹⁾ mit 4 Löchern für 2 Verbindungen²⁾ mit 6 Löchern für 3 Verbindungen³⁾ mit 4 Löchern für 2 Verbindungen, zusätzlich 2 Löcher für 6×3 Verbindungen, nicht passend für Diagonalverbindung**Säule 110×30 mm**

zweiseitige H-Lochung, für Wandregale und Gondeln



Z0020/Z0021

H	Maße in cm	Artikel-Nr.	Ausführung	Anzahl je VE
180		113267	①	
200		113268	①	
220		113269	①	
240		113270	①	

1

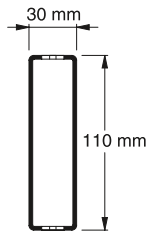
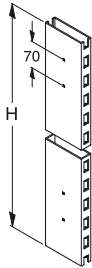
SÄULEN UND WANDSCHIENEN

TegoClassic

Säulen mit H-Lochung

Säule 110×30 mm

zweiseitige H-Lochung, mit Löchern für Verbindungen



Z0022/Z0021

H	Maße in cm	Artikel-Nr.	Ausführung	Anzahl je VE
150 ¹⁾		112374	①	
160 ¹⁾		112376	①	
180 ¹⁾		112380	①	
200 ¹⁾		112384	①	
220 ²⁾		112388	①	

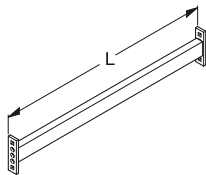
¹⁾ mit 4 Löchern für 2 Verbindungen²⁾ mit 6 Löchern für 3 Verbindungen

1

Zubehör für Säulen

Verbindung

für Wandregale und Gondeln ohne Rückwände und für Gondeln fahrbar. Mit Schrauben und Muttern. Profil 30×20 mm, Lochabstand 70 mm

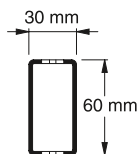


Z0032

L	Maße in cm	Artikel-Nr.	Ausführung	Anzahl je VE
59,5		117800	①	
63,5		117802	①	
97		117804	①	
122		117806	①	
130		117808	①	

Verlängerung für Säule 60×30 mm

zweiseitige H-Lochung

Hinweis: Alle Verlängerungen nur für Rückwandrehöhung. Nicht zum Einhängen von Fachböden.

Z0033/Z0013

H	Maße in cm	Artikel-Nr.	Ausführung	Anzahl je VE
10		112013	①	
20		111556	①	
40		111557	①	
60		111992	①	

1

SÄULEN UND WANDSCHIENEN

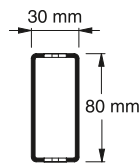
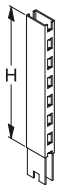
TegoClassic

Zubehör für Säulen

1

Verlängerung für Säule 80×30 mm

zweiseitige H-Lochung

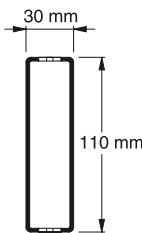
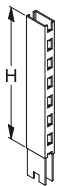
Hinweis: Alle Verlängerungen nur für Rückwanderhöhung.
Nicht zum Einhängen von Fachböden.

Z0033/Z0019

H	Maße in cm	Artikel-Nr.	Ausführung	Anzahl je VE
10		112014	①	
20		111558	①	
40		111559	①	
60		111993	①	

Verlängerung für Säule 110×30 mm

zweiseitige H-Lochung

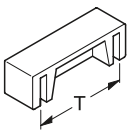
Hinweis: Alle Verlängerungen nur für Rückwanderhöhung.
Nicht zum Einhängen von Fachböden.

Z0033/Z0021

H	Maße in cm	Artikel-Nr.	Ausführung	Anzahl je VE
10		113018	①	
20		113020	①	
40		113024	①	
60		113028	①	

Endkappen für Säulen (Paar)

Kunststoff, passend zur Gondelabdeckung



Z0038

T	Maße in cm	Artikel-Nr.	Ausführung	Anzahl je VE
6 ¹⁾		114980	②	25
8 ²⁾		114981	②	25
11 ³⁾		114982	②	25

¹⁾ Säule 60×30 mm = T 6²⁾ Säule 80×30 mm = T 8³⁾ Säule 110×30 mm = T 11**Deckkappe für Säule 30×30 mm**

passend zur Rückwandabdeckung, Kunststoff

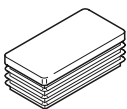


Z0039

Maße in cm	Artikel-Nr.	Ausführung	Anzahl je VE
	117872	②	50

Deckkappe für Säule 60×30 mm

passend zur Rückwandabdeckung, Kunststoff



Z0041

Maße in cm	Artikel-Nr.	Ausführung	Anzahl je VE
	117876	②	50

1

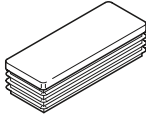
SÄULEN UND WANDSCHIENEN

TegoClassic

Zubehör für Säulen

Deckkappe für Säule 80×30 mm

passend zur Rückwandabdeckung, Kunststoff



Z1510

Maße in cm	Artikel-Nr.	Ausführung	Anzahl je VE
	117879	②	50

Rohreinsatz

für Säule 30×30 mm, mit Gewinde M 10, Druckguss

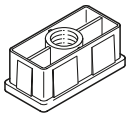


Z0042

Maße in cm	Artikel-Nr.	Ausführung	Anzahl je VE
	113346	45	50

Rohreinsatz

für Säule 60×30 mm, mit Gewinde M 10, Druckguss

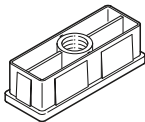


Z0044

Maße in cm	Artikel-Nr.	Ausführung	Anzahl je VE
	113347	45	50

Rohreinsatz

für Säule 80×30 mm, mit Gewinde M 10, Druckguss

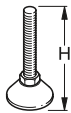


Z0045

Maße in cm	Artikel-Nr.	Ausführung	Anzahl je VE
	117866	45	50

Fußsteller

Kunststoff, mit Gewinde M 10

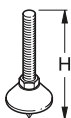


Z0046

H	Maße in cm	Artikel-Nr.	Ausführung	Anzahl je VE
7,0 ¹⁾		113349	②	50
9,5 ²⁾		113354	②	50

¹⁾ Verstellbereich 35 mm²⁾ Verstellbereich 60 mm**Fußsteller mit Stift**

Kunststoff, mit Gewinde M 10



Z0047

H	Maße in cm	Artikel-Nr.	Ausführung	Anzahl je VE
8		111427	①	50

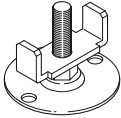
1

SÄULEN UND WANDSCHIENEN

TegoClassic

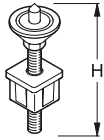
Zubehör für Säulen

1

Einsteckteil mit Fußsteller
für Säule 80×30 mm

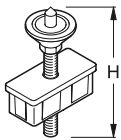
Z3583

H	Maße in cm		Artikel-Nr.	Ausführung	Anzahl je VE
	Ø				
8	10		118826	①	

Deckenbefestigung für Säule 30×30 mmbestehend aus Rohreinsatz und Fußsteller mit Stift.
Verstellbereich 40 mm. Fußsteller weiß

Z0049

H	Maße in cm		Artikel-Nr.	Ausführung	Anzahl je VE
8			113377	45	50

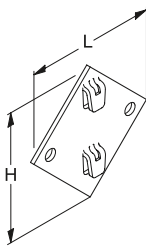
Deckenbefestigung für Säule 60×30 mmbestehend aus Rohreinsatz und Fußsteller mit Stift.
Verstellbereich 40 mm. Fußsteller weiß

Z0051

H	Maße in cm		Artikel-Nr.	Ausführung	Anzahl je VE
8			113375	45	50

Wandbefestigung für Säule

Stahlblech verzinkt



Z3584

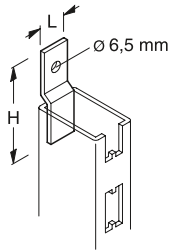
L	Maße in cm		Artikel-Nr.	Ausführung	Anzahl je VE
	H				
10	10		117799	51	50

1

SÄULEN UND WANDSCHIENEN

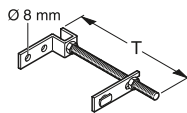
TegoClassic

Zubehör für Säulen

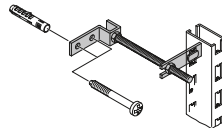
Wandbefestigung für Säule oben
Stahlblech verzinkt

Z0053

Maße in cm		Artikel-Nr.	Ausführung	Anzahl je VE
L	H			
2	6	117790	37	50

Wandbefestigung für Säule verstellbar
Gewindestange mit verstellbarer Einhängung, verzinkt

Z0054/Z1881



Maße in cm		Artikel-Nr.	Ausführung	Anzahl je VE
T				
30		113355	37	50

2

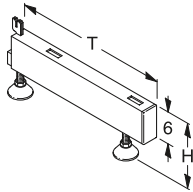
FUSSTEILE UND KONSOLEN

TegoClassic

Fußteile

Fußteile leicht H 8

mit 2 Fußtellern höhenverstellbar. (Passend für Fachbodenauflage)

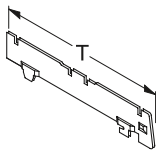


20055

Maße in cm		Artikel-Nr.	Ausführung	Anzahl je VE
T	H			
30	8	120481	①	
37	8	120482	①	
47	8	120484	①	

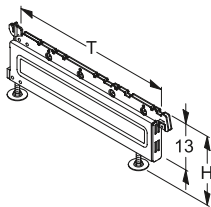
Fachbodenauflage

passend für Fußteil leicht H 8



20057

Maße in cm		Artikel-Nr.	Ausführung	Anzahl je VE
T	H			
30		120102	①	
37		120104	①	
47		120106	①	

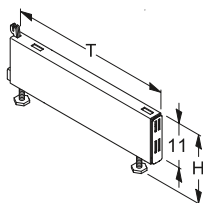
Fußteil H 16niedrige Ausführung, mit 2 Fußtellern höhenverstellbar.
Verwendbar mit Abweiser und Sockelblende.

24292

Maße in cm		Artikel-Nr.	Ausführung	Anzahl je VE
T	H			
37	16	122402	①	
47	16	122404	①	
57	16	122406	①	
67	16	122408	①	
77	16	122410	①	

Fußteil H 16 ohne Auflage

mit zwei Fußtellern höhenverstellbar



24336

Maße in cm		Artikel-Nr.	Ausführung	Anzahl je VE
T	H*			
47	16	129641	①	
57	16	129621	①	
67	16	129622	①	

* Nennmaß, effektive Höhe siehe Abbildung

2

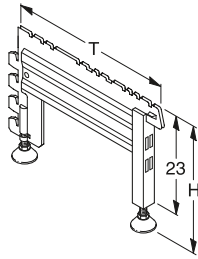
FUSSTEILE UND KONSOLEN

TegoClassic

Fußteile

Fußteil H 26

hohe Ausführung, mit 2 Fußtellern höhenverstellbar.
Verwendbar mit Abweiser und Sockelblende.



Z0059

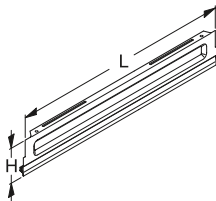
Maße in cm		Artikel-Nr.	Ausführung	Anzahl je VE
T	H			
37	26	120302	①	
47	26	120304	①	
57	26	120306	①	
67	26	120308	①	
77	26	120310	①	

2

Sockelblenden

Sockelblende mit Prägung

Stahlblech, für Wandregale und Gondeln, unten mit Gummiprofil



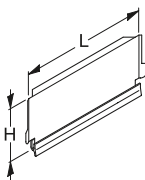
Z0060/Z0869



Maße in cm		Artikel-Nr.	Ausführung	Anzahl je VE
L	H			
62,5	16	120948	①	
66,5	16	120940	①	
100	16	120942	①	
125	16	120944	①	
133	16	120946	①	
62,5	26	120830	①	
66,5	26	120832	①	
100	26	120834	①	
125	26	120836	①	
133	26	120838	①	

Sockelblende Innenecke rund 45°

Stahlblech, unten mit Gummiprofil



Z0062/Z0869



Maße in cm		Artikel-Nr.	Ausführung	Anzahl je VE
L	H			
33	16 ¹⁾	124754	①	
41	16 ²⁾	124753	①	

¹⁾ für T 57²⁾ für T 47

2

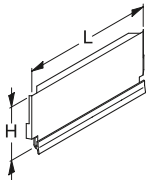
FUSSTEILE UND KONSOLEN

TegoClassic

Sockelblenden

Sockelblende Außenecke 45°

Stahlblech, unten mit Gummiprofil

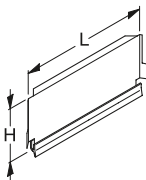
In Gondel nur mit Säule **80×30 mm** zu verwenden.

Z0066/Z0869

Maße in cm		Artikel-Nr.	Ausführung	Anzahl je VE
L	H			
97	16 ¹⁾	122292	①	
105	16 ²⁾	122294	①	
113	16 ³⁾	122296	①	
97	26 ¹⁾	122352	①	
105	26 ²⁾	122354	①	
113	26 ³⁾	122356	①	

¹⁾ für T 37²⁾ für T 47³⁾ für T 57**Sockelblende Innenecke 90°**

Stahlblech, unten mit Gummiprofil

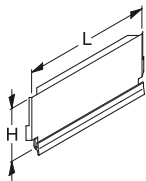


Z0063/Z0869

Maße in cm		Artikel-Nr.	Ausführung	Anzahl je VE
L	H			
15	16 ¹⁾	124762	①	
30	16 ²⁾	124761	①	

¹⁾ für T 57²⁾ für T 47**Sockelblende Außenecke 90°**

Stahlblech, unten mit Gummiprofil

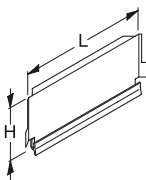


Z0064/Z0869

Maße in cm		Artikel-Nr.	Ausführung	Anzahl je VE
L	H			
78	16 ¹⁾	124757	①	
93	16 ²⁾	124758	①	

¹⁾ für T 47²⁾ für T 57**Sockelblende Innenecke 45°**

Stahlblech, unten mit Gummiprofil



Z0065/Z0869

Maße in cm		Artikel-Nr.	Ausführung	Anzahl je VE
L	H			
23	16 ¹⁾	122336	①	
30	16 ²⁾	122334	①	

¹⁾ für T 57²⁾ für T 47

2

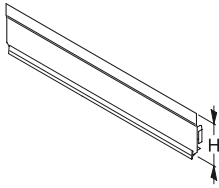
FUSSTEILE UND KONSOLEN

TegoClassic

Sockelblenden

Sockelblende Abschluss

Stahlblech, unten mit Gummiprofil, passend zu Fußteil H 26



Z4326/Z0869



Maße in cm		Artikel-Nr.	Ausführung	Anzahl je VE
T*	H			
47	14	121795	①	
57	14	121796	①	

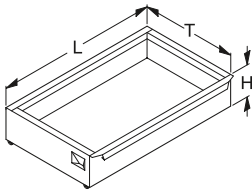
* entspricht Fußteiltiefe

2

Zubehör für Fußteile

Fußteilschublade H 10

Stahlblech, mit Rollen, für Fußteil H 16, bis 120 kg belastbar

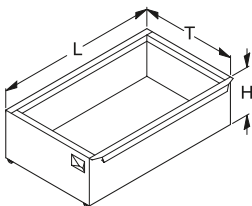


Z0069

Maße in cm		Artikel-Nr.	Ausführung	Anzahl je VE
L	T			
62,5	37	122040	①	
66,5	37	122042	①	
100	37	122044	①	
125	37	122046	①	
133	37	122048	①	
62,5	47	122030	①	
66,5	47	122032	①	
100	47	122034	①	
125	47	122036	①	
133	47	122038	①	

Fußteilschublade H 18

Stahlblech, mit Rollen, für Fußteil H 26, bis 120 kg belastbar



Z0070

Maße in cm		Artikel-Nr.	Ausführung	Anzahl je VE
L	T			
62,5	37	122000	①	
66,5	37	122002	①	
100	37	122004	①	
125	37	122006	①	
133	37	122008	①	
62,5	47	122020	①	
66,5	47	122022	①	
100	47	121827	①	
125	47	122026	①	
133	47	122028	①	

2

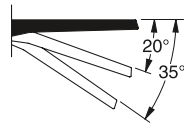
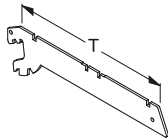
FUSSTEILE UND KONSOLEN

TegoClassic

Konsolen

Konsolen 2 H (Paar)

Stahlblech, mit 2 Einhängehaken, links und rechts zu verwenden. 2-mal schrägstellbar (20°, 35°) nach unten in Wandschienen und Säulen.

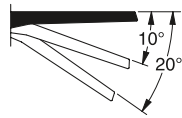
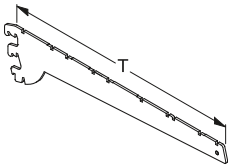


T	Maße in cm	Artikel-Nr.	Ausführung	Anzahl je VE
20		121210	①	
25		121212	①	
30		121214	①	
37		121603	①	
47		121604	①	

Z0074/Z0075

Konsolen 3 H (Paar)

Stahlblech, mit 3 Einhängehaken, links und rechts zu verwenden. 2-mal schrägstellbar (10°, 20°) nach unten in Säulen 60×30, 80×30 und 110×30 mm.

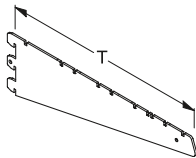


T	Maße in cm	Artikel-Nr.	Ausführung	Anzahl je VE
47		121605	①	
57		121606	①	

Z0082/Z0083

Konsolen 3 H extra schwer (Paar)

Stahlblech, schwere Ausführung, **nicht schrägstellbar**, passend zu Säulen 60×30, 80×30 und 110×30 mm. Mit 3 Einhängehaken.



T	Maße in cm	Artikel-Nr.	Ausführung	Anzahl je VE
37		128009	①	
47		128022	①	
57		128023	①	
67		121634	①	

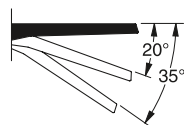
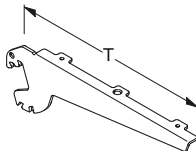
Z0084/Z1860

Winkelkonsolen für Holz- und Glasfachboden (Paar)

Stahlblech, links und rechts, 2-mal schrägstellbar (20°, 35°) nach unten in Wandschienen und Säulen.

Belastung: 100 kg pro Paar

Hinweis: Glasfachböden können auf Anfrage bei Tegometall bestellt werden.



T	Maße in cm	Artikel-Nr.	Ausführung	Anzahl je VE
17		123241	①	
22		121511	①	
27		123242	①	
37		123243	①	
47		123244	①	

Z0088/Z0089

2

FUSSTEILE UND KONSOLEN

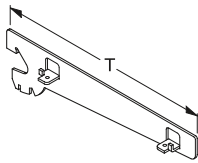
TegoClassic

Konsolen

Konsolen für Holzfachboden (Paar)

Stahlblech, mit 2 Einhängehaken, links und rechts. 1-mal schrägstellbar in Säulen 60x30, 80x30 und 110x30 mm (20°).

Belastung: 90 kg pro Paar



Z0095 / Z0096

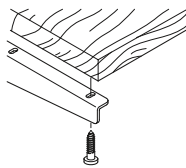
T	Maße in cm	Artikel-Nr.	Ausführung	Anzahl je VE
27		122087	①	
37		122088	①	
47		122089	①	

2

Zubehör für Konsolen

Schraubzubehör für Winkelkonsole (100 Stück)

Schrauben 3,5x16 mm verzinkt, im Beutel



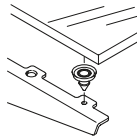
Z1512/Z0090

Maße in cm	Artikel-Nr.	Ausführung	Anzahl je VE
	121556	37	100

Glasauflage für Winkelkonsole (100 Stück)

Kunststoff-Stopfen, im Beutel

Hinweis: Glasfachböden können auf Anfrage bei Tegometall bestellt werden.



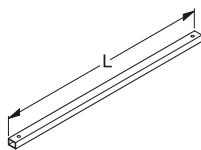
Z1513/Z0091

Maße in cm	Artikel-Nr.	Ausführung	Anzahl je VE
	121554	44	100

Verbindungsrohr

zu Winkelkonsole für Glasfachboden, mit Befestigungsteilen

Hinweis: Glasfachböden können auf Anfrage bei Tegometall bestellt werden.



Z0092

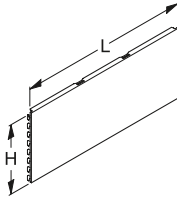
L	Maße in cm	Artikel-Nr.	Ausführung	Anzahl je VE
62,5		122120	①	
66,5		122141	①	
100		122143	①	
125		122144	①	
133		122149	①	

3

RÜCKWÄNDE UND HAKEN

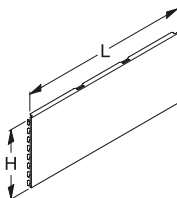
TegoClassic

Rückwände GL

Rückwand GL, einseitig lackiert
Stahlblech

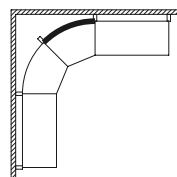
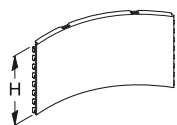
Z0106

Maße in cm		Artikel-Nr.	Ausführung	Anzahl je VE
L	H			
62,5	20	130292	①	
62,5	30	130294	①	
62,5	40	130296	①	
66,5	10	134322	①	
66,5	20	134313	①	
66,5	30	134314	①	
66,5	40	134315	①	
100	10	134303	①	
100	20	131193	①	
100	30	134316	①	
100	40	131200	①	
125	20	131186	①	
125	30	134317	①	
125	40	131298	①	
133	10	134323	①	
133	20	134305	①	
133	30	134312	①	
133	40	134306	①	

Rückwand GL, beidseitig lackiert
Stahlblech

Z0106

Maße in cm		Artikel-Nr.	Ausführung	Anzahl je VE
L	H			
62,5	10	130500	①	
62,5	20	130502	①	
62,5	40	130506	①	
66,5	10	134933	①	
66,5	20	134910	①	
66,5	30	134929	①	
66,5	40	134913	①	
100	10	134934	①	
100	20	134914	①	
100	30	134930	①	
100	40	134915	①	
125	10	134916	①	
125	20	134917	①	
125	30	134931	①	
125	40	134918	①	
133	10	134939	①	
133	20	134938	①	
133	30	134932	①	
133	40	134937	①	

Rückwand GL, Innenecke rund 45°
Stahlblech

Maße in cm		Artikel-Nr.	Ausführung	Anzahl je VE
H				
20		134331	①	
30		134335	①	
40		134332	①	

Z0108/Z2084

3

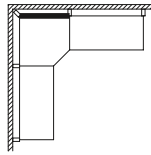
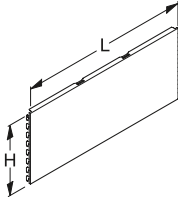
RÜCKWÄNDE UND HAKEN

TegoClassic

Rückwände GL

Rückwand GL, Innenecke 90°

Stahlblech



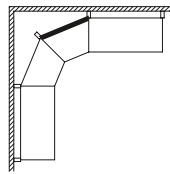
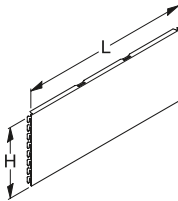
Maße in cm		Artikel-Nr.	Ausführung	Anzahl je VE
H				
20 ¹⁾		131845	①	
30 ¹⁾		131846	①	
40 ¹⁾		131847	①	
20 ²⁾		131848	①	
30 ²⁾		131849	①	
40 ²⁾		131850	①	

¹⁾ links²⁾ rechts

Z0109/Z2086

Rückwand GL, Innenecke 45°

Stahlblech



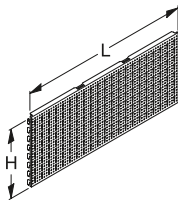
Maße in cm		Artikel-Nr.	Ausführung	Anzahl je VE
H				
20		130602	①	
30		130604	①	
40		130606	①	

Z0113/Z2085

Rückwände SL

Rückwand SL, einseitig lackiert

Stahlblech, mit kombinierter Rund- und Schlüssellochung (SL)

Hinweis: Bei sehr hoher Belastung der Rückwand empfehlen wir, die Verstärkung für Rückwände zu verwenden (Artikel auf Anfrage).

Maße in cm		Artikel-Nr.	Ausführung	Anzahl je VE
L	H			
62,5	40	131113	①	
66,5	40	134295	①	
100	40	134293	①	
125	40	131300	①	
133	40	134300	①	

Z0115

3

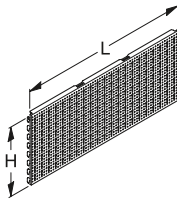
RÜCKWÄNDE UND HAKEN

TegoClassic

Rückwände SL

Rückwand SL, beidseitig lackiert

Stahlblech, mit kombinierter Rund- und Schlüssellochung (SL)

Hinweis: Bei sehr hoher Belastung der Rückwand empfehlen wir, die Verstärkung für Rückwände zu verwenden (Artikel auf Anfrage).

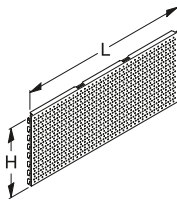
Maße in cm		Artikel-Nr.	Ausführung	Anzahl je VE
L	H			
62,5	40	134923	①	
66,5	40	134927	①	
100	40	134921	①	
125	40	134922	①	
133	40	134937	①	

20116

Rückwände RL

Rückwand RL, einseitig lackiert

Stahlblech, mit Rundlochung (RL)

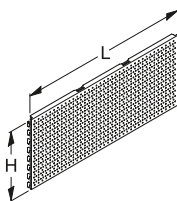
Hinweis: Bei sehr hoher Belastung der Rückwand empfehlen wir, die Verstärkung für Rückwände zu verwenden (Artikel auf Anfrage).

Maße in cm		Artikel-Nr.	Ausführung	Anzahl je VE
L	H			
62,5	40	131513	①	
66,5	40	134296	①	
100	40	134294	①	
125	40	131808	①	
133	40	131815	①	

20121

Rückwand RL, beidseitig lackiert

Stahlblech, mit Rundlochung (RL)

Hinweis: Bei sehr hoher Belastung der Rückwand empfehlen wir, die Verstärkung für Rückwände zu verwenden (Artikel auf Anfrage).

Maße in cm		Artikel-Nr.	Ausführung	Anzahl je VE
L	H			
62,5	40	134924	①	
66,5	40	134928	①	
100	40	134925	①	
125	40	134926	①	
133	40	134935	①	

20121

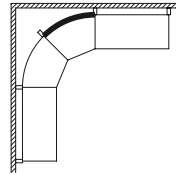
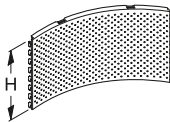
3

RÜCKWÄNDE UND HAKEN

TegoClassic

Rückwände RL

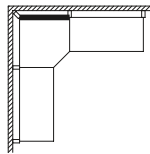
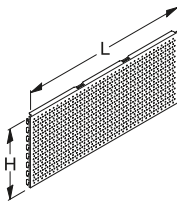
Rückwand RL, Innenecke rund 45°
Stahlblech, mit Rundlochung (RL)



Maße in cm		Artikel-Nr.	Ausführung	Anzahl je VE
H				
40		134334	①	

Z0122/Z2084

Rückwand RL, Innenecke 90°
Stahlblech, mit Rundlochung (RL)

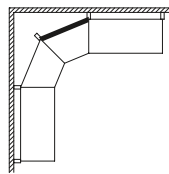
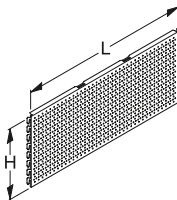


Maße in cm		Artikel-Nr.	Ausführung	Anzahl je VE
H				
40 ¹⁾		134326	①	
40 ²⁾		134327	①	

¹⁾ links ²⁾ rechts

Z0123/Z2086

Rückwand RL, Innenecke 45°
Stahlblech, mit Rundlochung (RL)



Maße in cm		Artikel-Nr.	Ausführung	Anzahl je VE
H				
40		131084	①	

Z0124/Z2085

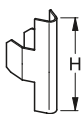
Ergänzung für Rückwände

Rückwandsicherung

zum Sichern der Rückwände gegen Ausheben

Hinweis: Bei maximaler Auslastung des Regals müssen die obersten Rückwände mit dieser Sicherung gegen Ausheben gesichert werden.

Die Aushebesicherungen müssen ordnungsgemäß und vollständig eingebaut werden.



Maße in cm		Artikel-Nr.	Ausführung	Anzahl je VE
H				
4		107154	37	100

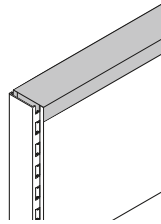
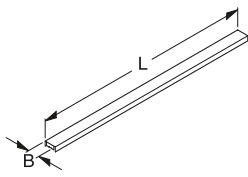
Z4334/Z4335

3

RÜCKWÄNDE UND HAKEN

TegoClassic

Ergänzung für Rückwände

Gondelabdeckung
Stahlblech

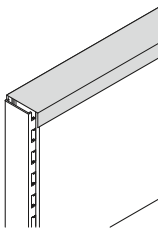
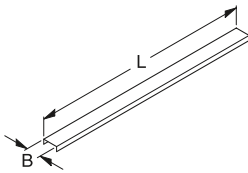
Z0127/Z4123

Maße in cm		Artikel-Nr.	Ausführung	Anzahl je VE
L	B*)			
62,5	5	133120	①	
62,5	6	133140	①	
62,5	8	133160	①	
62,5	11	133180	①	
66,5	5	133122	①	
66,5	6	134949	①	
66,5	8	134950	①	
66,5	11	134951	①	
100	5	133124	①	
100	6	131800	①	
100	8	131124	①	
100	11	134952	①	
125	5	133126	①	
125	6	131128	①	
125	8	131129	①	
125	11	134953	①	
133	5	133128	①	
133	6	131417	①	
133	8	131527	①	
133	11	131419	①	

*) B ist die Säulentiefe

Rückwandabdeckung

Stahlblech, zur Abdeckung von Rückwänden zwischen Säulen



Z0130/Z4559

Maße in cm		Artikel-Nr.	Ausführung	Anzahl je VE
L	B*)			
59,5	3	133598	①	
59,5	6	133607	①	
59,5	8	133613	①	
63,5	3	134954	①	
63,5	6	134958	①	
63,5	8	134962	①	
97	3	134955	①	
97	5	133584	①	
97	6	134959	①	
97	8	134963	①	
122	3	134956	①	
122	6	134960	①	
122	8	134964	①	
130	3	134957	①	
130	6	134961	①	
130	8	134965	①	

*) B ist die Säulentiefe

3

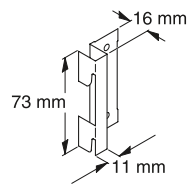
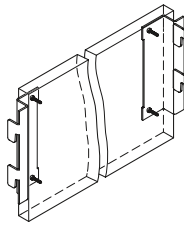
RÜCKWÄNDE UND HAKEN

TegoClassic

Zubehör für Holzteile

Rückwandhaken (Paar)

Stahlblech, zum Einhängen von Rückwand Holz

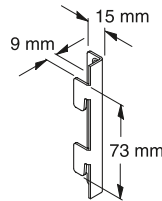
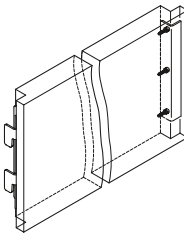
Hinweis: Holzrückwände können auf Anfrage bei Tegometall bestellt werden.

Z4329/Z4330

Maße in cm	Artikel-Nr.	Ausführung	Anzahl je VE
	154340	①	50

Mittelwandhalter (Paar)

Stahlblech, zum Einhängen von Rückwand Holz

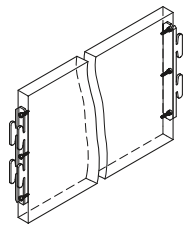
Hinweis: Holzrückwände können auf Anfrage bei Tegometall bestellt werden.

Z3926/Z3927

Maße in cm	Artikel-Nr.	Ausführung	Anzahl je VE
	154342	①	50

Einhängehaken für Querzarge

Stahlblech, pro Querzarge mindestens 4 Stück verwenden

Hinweis: Holzrückwände können auf Anfrage bei Tegometall bestellt werden.

Z0535

Maße in cm	Artikel-Nr.	Ausführung	Anzahl je VE
	154344	37	50

3

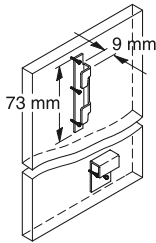
RÜCKWÄNDE UND HAKEN

TegoClassic

Zubehör für Holzteile

Befestigung

für Regal-Gondelstirnseitenblenden, komplett

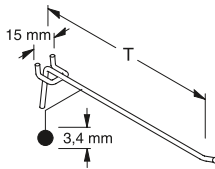
Hinweis: Holzrückwände können auf Anfrage bei Tegometall bestellt werden.

Maße in cm	Artikel-Nr.	Ausführung	Anzahl je VE
	154346	37	

3

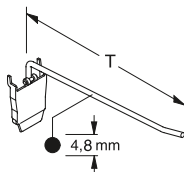
Z0536

Haken und Spezialhalter

Einfachhakenfür Rückwände RL und SL, \varnothing 3,4 mm

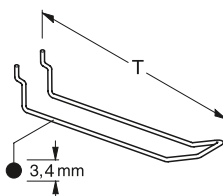
T	Maße in cm	Artikel-Nr.	Ausführung	Anzahl je VE
8		136580	37	50
10		136582	37	50
12		136584	37	50
16		136586	37	50
20		136588	37	50

Z0136

Einfach-Klapphakenmit Klappverschluss, für Rückwände RL und SL, \varnothing 4,8 mm

T	Maße in cm	Artikel-Nr.	Ausführung	Anzahl je VE
20		136562	37	25
30		136564	37	25

Z0137

Haken für SB-Packungfür Rückwände RL und SL, \varnothing 3,4 mm

T	Maße in cm	Artikel-Nr.	Ausführung	Anzahl je VE
12		136510	37	50
16		136512	37	50
20		136516	37	50

Z0140

3

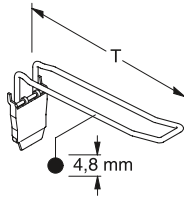
RÜCKWÄNDE UND HAKEN

TegoClassic

Haken und Spezialhalter

Doppel-Klapphaken

mit Klappverschluss, für Rückwände RL und SL, Ø 4,8 mm

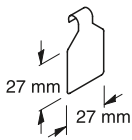


Z0142

T	Maße in cm	Artikel-Nr.	Ausführung	Anzahl je VE
20		136452	37	25
30		136454	37	25

Nachrüstfahne Kunststoff

für Draht Ø 4 bis 4,8 mm. Fläche 27×27 mm

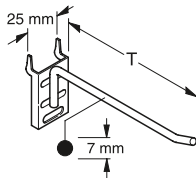


Z0148

Maße in cm	Artikel-Nr.	Ausführung	Anzahl je VE
	136990	44	100

Halter schwer

für Rückwand RL, Ø 7 mm

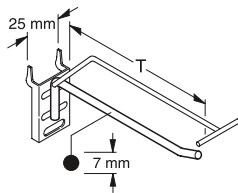


Z0962

T	Maße in cm	Artikel-Nr.	Ausführung	Anzahl je VE
20		136210	37	50
30		136212	37	50
40		136214	37	50

Halter schwer

mit oben verlaufendem Etikettenhalter für Etikettentaschen, für Rückwand RL, Ø 7 mm



Z0963

T	Maße in cm	Artikel-Nr.	Ausführung	Anzahl je VE
20		136220	37	50
30		136222	37	50
40		136224	37	50

3

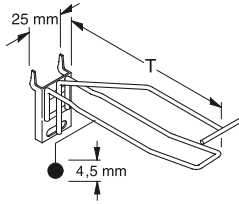
RÜCKWÄNDE UND HAKEN

TegoClassic

Haken und Spezialhalter

SB-Haken

mit oben verlaufendem Etikettenhalter für Etikettentaschen, für Rückwand RL, Ø 4,5 mm



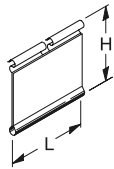
Z0965

T	Maße in cm		Artikel-Nr.	Ausführung	Anzahl je VE
	L	H			
20			136240	37	50
30			136242	37	50
40			136244	37	50

3

Etikettentasche

zum Aufstecken auf Etikettenhalter, Kunststoff

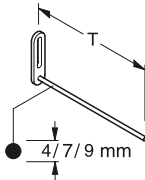


Z0966

L	H	Artikel-Nr.	Ausführung	Anzahl je VE
7	4	136994	44	100

Werkzeughalter

mit Schraube und Mutter, für Rückwand SL

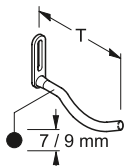


Z0149

T	Maße in cm		Artikel-Nr.	Ausführung	Anzahl je VE
	L	H			
4 ¹⁾	0,4		136300	37	50
6 ¹⁾	0,4		136302	37	50
8 ¹⁾	0,4		136304	37	50
12 ¹⁾	0,7		136308	37	50
17 ¹⁾	0,7		136313	37	50
10 ¹⁾	0,7		136320	37	50
20 ¹⁾	0,7		136322	37	50
30 ¹⁾	0,7		136324	37	50
10 ²⁾	0,9		136330	37	50
20 ²⁾	0,9		136332	37	50

¹⁾ verzinkt²⁾ verzinkt und mit Gummi überzogen**Werkzeughalter spezial**

mit Schraube und Mutter, für Rückwand SL



Z4328

T	Maße in cm		Artikel-Nr.	Ausführung	Anzahl je VE
	L	H			
9	0,7		136400	37	20
9	0,9		136405	37	20

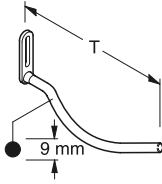
¹⁾ verzinkt²⁾ verzinkt und mit Gummi überzogen

3

RÜCKWÄNDE UND HAKEN

TegoClassic

Haken und Spezialhalter

Halter für Bohrmaschinemit Schraube und Mutter, verzinkt und mit Gummi überzogen, für Rückwand SL, \varnothing 9 mm

Z0151

T	Maße in cm		Artikel-Nr.	Ausführung	Anzahl je VE
18			136420	37	20

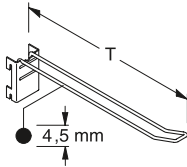
Zylinderschraube M 5×10 mm (100 Stück)

und Sperrzahnmutter M 5 zur Befestigung von Werkzeughaltern an Rückwand SL



Z0152

Maße in cm		Artikel-Nr.	Ausführung	Anzahl je VE
		136410	37	100

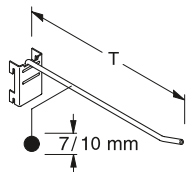
SB-Hakenfür Rückwand SL, \varnothing 4,5 mm

Z0153

T	Maße in cm		Artikel-Nr.	Ausführung	Anzahl je VE
20			136432	37	25
20			136432	88	
30			136434	37	25
30			136434	88	

Halter schwer

für Rückwand SL



Z0154

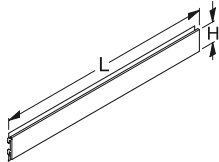
T	Maße in cm		Artikel-Nr.	Ausführung	Anzahl je VE
	\varnothing				
20	0,7		136632	37	20
20	0,7		136632	88	
30	0,7		136634	37	20
30	0,7		136634	88	
40	1		136636	37	20
40	1		136636	88	

3

RÜCKWÄNDE UND HAKEN

TegoClassic

Paneele-Rückwände

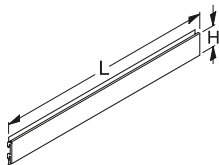
Paneele-Rückwand
 Stahlblech


Z0167

Maße in cm		Artikel-Nr.	Ausführung	Anzahl je VE
L	H			
62,5	5	137090	①	
62,5	10	137000	①	
62,5	20	137020	①	
66,5	5	137092	①	
66,5	10	137002	①	
66,5	20	137022	①	
100	5	137094	①	
100	10	137004	①	
100	20	137024	①	
125	5	137096	①	
125	10	137006	①	
125	20	137026	①	
133	5	137098	①	
133	10	137008	①	
133	20	137028	①	

Paneele-Rückwand mit Schlitz

Stahlblech, mit Schlitz für Kabeldurchführung

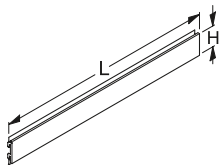


Z0168

Maße in cm		Artikel-Nr.	Ausführung	Anzahl je VE
L	H			
62,5	10	137150	①	
66,5	10	137152	①	
100	10	137154	①	
125	10	137156	①	
133	10	137158	①	

Paneele-Rückwand Innenecke 90°

Stahlblech



Z0170

Maße in cm		Artikel-Nr.	Ausführung	Anzahl je VE
H				
10 ¹⁾		137036	①	
10 ²⁾		137038	①	
20 ¹⁾		137044	①	
20 ²⁾		137046	①	

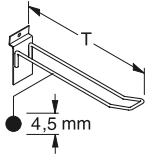
¹⁾ rechts²⁾ links

3

RÜCKWÄNDE UND HAKEN

TegoClassic

Haken für Paneele

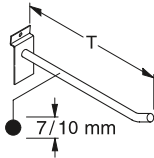
SB-Hakenfür Paneele-Rückwand, \varnothing 4,5 mm

20210

T	Maße in cm		Artikel-Nr.	Ausführung		Anzahl je VE
20			137910	37	88	
30			137912	37	88	

Halter schwer

für Paneele-Rückwand



20211

T	Maße in cm		Artikel-Nr.	Ausführung		Anzahl je VE
		\varnothing				
20	0,7		137914	37	88	
30	0,7		137916	37	88	
40	1		137918	37	88	

4

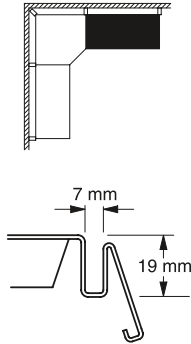
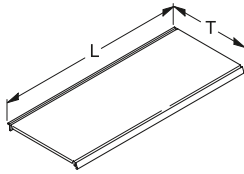
FACHBÖDEN UND ZUBEHÖR

TegoClassic

Fachböden

Stahlfachboden

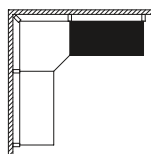
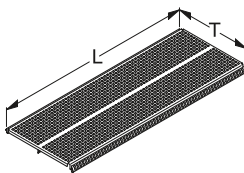
mit vorderer und hinterer Nut



Maße in cm		Artikel-Nr.	Ausführung	Anzahl je VE
L	T			
62,5	20	145000	①	
62,5	25	145020	①	
62,5	30	145040	①	
62,5	37	140320	①	
62,5	47	140340	①	
62,5	57	140360	①	
62,5	67	140380	①	
62,5	77	140400	①	
66,5	20	145002	①	
66,5	25	145022	①	
66,5	30	145042	①	
66,5	37	144397	①	
66,5	47	144398	①	
66,5	57	144399	①	
66,5	67	144400	①	
66,5	77	144401	①	
100	20	145004	①	
100	25	145024	①	
100	30	145044	①	
100	37	141666	①	
100	47	141667	①	
100	57	141668	①	
100	67	141669	①	
100	77	141670	①	
125	20	145006	①	
125	25	145026	①	
125	30	145046	①	
125	37	141649	①	
125	47	141660	①	
125	57	141651	①	
125	67	141652	①	
125	77	141653	①	
133	20	145008	①	
133	25	145028	①	
133	30	145048	①	
133	37	144405	①	
133	47	144406	①	
133	57	144407	①	
133	67	144408	①	
133	77	144409	①	

Stahlfachboden quadrant

mit vorderer und hinterer Nut, Löcher 5x5 mm



Maße in cm		Artikel-Nr.	Ausführung	Anzahl je VE
L	T			
66,5	30	148571	①	
66,5	37	148576	①	
66,5	47	148556	①	
100	30	348572	①	
100	37	348577	①	
100	47	348582	①	
125	30	148573	①	
125	37	148578	①	
125	47	148583	①	

Z1276/Z2094

4

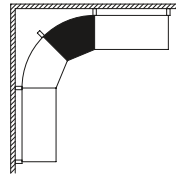
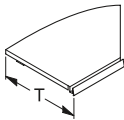
FACHBÖDEN UND ZUBEHÖR

TegoClassic

Fachböden

Stahlfachboden Innenecke rund 45°

nur mit vorderer Nut

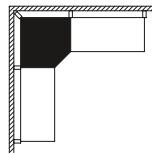
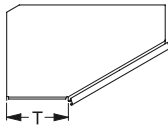


T	Maße in cm	Artikel-Nr.	Ausführung	Anzahl je VE
20		140590	①	
25		140592	①	
30		140594	①	
37		144368	①	
47		144369	①	
57		144370	①	
67		144371	①	

Z0219/Z2089

Stahlfachboden Innenecke 90°

nur mit vorderer Nut. Zu verwenden mit: 1 Paar Konsolen und 1 Stück Einzelkonsole

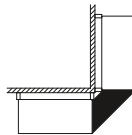
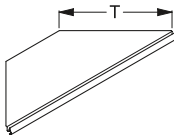


T	Maße in cm	Artikel-Nr.	Ausführung	Anzahl je VE
20		140610	①	
25		140612	①	
30		140614	①	
37		143205	①	
47		143206	①	
57		143207	①	

Z0220/Z2091

Stahlfachboden Außenecke 90°

nur mit vorderer Nut

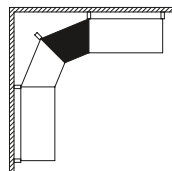
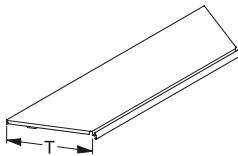


T	Maße in cm	Artikel-Nr.	Ausführung	Anzahl je VE
20		140730	①	
25		140732	①	
30		140734	①	
37		141692	①	
47		141693	①	
57		141694	①	

Z0221/Z2092

Stahlfachboden Innenecke 45°

nur mit vorderer Nut

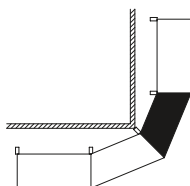
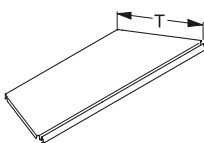


T	Maße in cm	Artikel-Nr.	Ausführung	Anzahl je VE
20		140132	①	
25		140134	①	
30		140136	①	
37		140142	①	
47		140144	①	
57		140146	①	

Z0222/Z2090

Stahlfachboden Außenecke 45°

nur mit vorderer Nut. In Gondel nur zu verwenden mit Säule 80x30 mm



T	Maße in cm	Artikel-Nr.	Ausführung	Anzahl je VE
20		140072	①	
25		140074	①	
30		140076	①	
37		140082	①	
47		140084	①	
57		140086	①	

Z0223/Z2093

4

FACHBÖDEN UND ZUBEHÖR

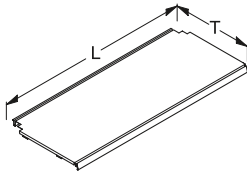
TegoClassic

Fachböden

Fachboden ausgeklinkt

Stahlblech mit angeschweißten Unterstützungsprofilen.

Nur mit Säule 80x30 mm und Gitterrückwand R30 für R25/50 (▶ 70) zu verwenden.



Z4557

4

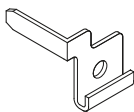
Maße in cm		Artikel-Nr.	Ausführung	Anzahl je VE
L	T			
62,5	34 ¹⁾	145207	①	
62,5	41 ²⁾	145217	①	
62,5	51 ³⁾	145227	①	
62,5	61 ⁴⁾	145237	①	
66,5	34 ¹⁾	145201	①	
66,5	41 ²⁾	145211	①	
66,5	51 ³⁾	145221	①	
66,5	61 ⁴⁾	145231	①	
100	34 ¹⁾	145204	①	
100	41 ²⁾	145214	①	
100	51 ³⁾	145224	①	
100	61 ⁴⁾	145234	①	
125	34 ¹⁾	145205	①	
125	41 ²⁾	145215	①	
125	51 ³⁾	145225	①	
125	61 ⁴⁾	145235	①	
133	34 ¹⁾	145206	①	
133	41 ²⁾	145216	①	
133	51 ³⁾	145226	①	
133	61 ⁴⁾	145236	①	

¹⁾ passend für Konsole T 30²⁾ passend für Konsole T 37³⁾ passend für Konsole T 47⁴⁾ passend für Konsole T 57

Zubehör für Fachböden

Aushebesicherung für Fachboden (Paar)

zum Sichern der Stahlfachböden auf Konsolen gegen Ausheben

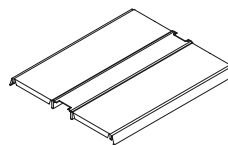
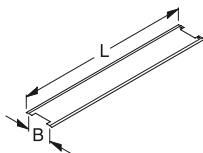


Z3639

Maße in cm		Artikel-Nr.	Ausführung	Anzahl je VE
		140970	37	

Zwischenblech

für Gondeln und Verkaufsstände ohne Rückwände



Z0226/Z0227

Maße in cm		Artikel-Nr.	Ausführung	Anzahl je VE
L	B*)			
62,5	6	143120	①	
62,5	8	143140	①	
66,5	6	141546	①	
66,5	8	143142	①	
100	6	141547	①	
100	8	143144	①	
125	5	143106	①	
125	6	141552	①	
125	8	143146	①	
133	6	141543	①	
133	8	143148	①	

*) B ist die Säulentiefe

4

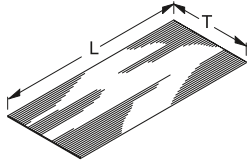
FACHBÖDEN UND ZUBEHÖR

TegoClassic

Zubehör für Fachböden

Riefengummi

zum Auflegen oder Aufkleben auf Fachböden

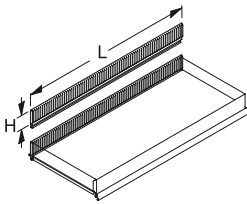


Z0266

Maße in cm		Artikel-Nr.	Ausführung	Anzahl je VE
L	T			
66,5	47	144178	47	
66,5	57	144179	47	
66,5	67	144180	47	
100	47	144184	47	
100	57	144185	47	
100	67	144186	47	
125	47	144190	47	
125	57	144191	47	
125	67	144192	47	
133	47	144196	47	
133	57	144197	47	
133	67	144198	47	

Abteileiste

Kunststoff, für Fachboden mit vorderer und hinterer Nut, glasklar

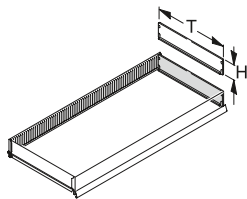


Z0238

Maße in cm		Artikel-Nr.	Ausführung	Anzahl je VE
L	H			
62,5	4,5	144480	44	
62,5	7,5	144482	44	
66,5	4,5	144410	44	
66,5	7,5	143233	44	
97	4,5	143246	44	
97	7,5	143247	44	
100	4,5	144411	44	
100	7,5	144415	44	
125	4,5	144412	44	
125	7,5	144416	44	
133	4,5	144413	44	
133	7,5	144417	44	

Trennscheibe

Kunststoff, glasklar



Z0239

Maße in cm		Artikel-Nr.	Ausführung	Anzahl je VE
T	H			
20	4,5	145332	44	
20	7,5	145372	44	
25	4,5	145334	44	
25	7,5	145374	44	
30	4,5	145336	44	
30	7,5	145376	44	
37	4,5	144419	44	
37	7,5	144423	44	
47	4,5	144420	44	
47	7,5	144424	44	
57	4,5	144421	44	
57	7,5	144425	44	

4

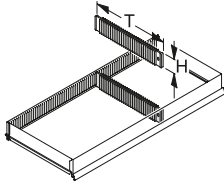
FACHBÖDEN UND ZUBEHÖR

TegoClassic

Zubehör für Fachböden

Trennscheibe mit Verzahnung

Kunststoff, glasklar



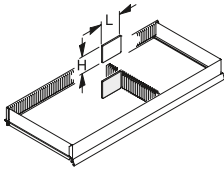
20240

Maße in cm		Artikel-Nr.	Ausführung	Anzahl je VE
T	H			
20	4,5	145402	44	
20	7,5	145442	44	
25	4,5	145404	44	
25	7,5	145444	44	
30	4,5	145406	44	
30	7,5	145446	44	
37	4,5	144427	44	
37	7,5	144431	44	
47	4,5	144428	44	
47	7,5	144432	44	
57	4,5	144429	44	
57	7,5	144433	44	

4

Querscheibe

Kunststoff, glasklar, zu Trennscheiben mit Verzahnung

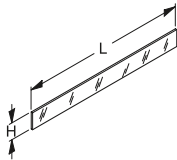


20241

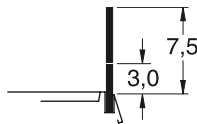
Maße in cm		Artikel-Nr.	Ausführung	Anzahl je VE
L	H			
8,4	4,5	144434	44	
8,4	7,5	144436	44	
16,8	4,5	144435	44	
16,8	7,5	144437	44	

Frontscheibe

Floatglas, 6 mm dick



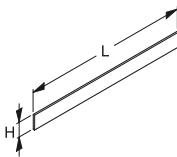
20242/20243



Maße in cm		Artikel-Nr.	Ausführung	Anzahl je VE
L	H			
62,5	5	143809	42	
62,5	9,5	143500	42	
66,5	5	144663	42	
66,5	9,5	144664	42	
100	5	143808	42	
100	9,5	143811	42	
125	5	143806	42	
125	9,5	143807	42	
133	5	143797	42	
133	9,5	143798	42	

Frontleiste nieder

Kunststoff



20245/20244



Maße in cm		Artikel-Nr.	Ausführung	Anzahl je VE
L	H			
62,5	3,5	144380	44	
66,5	3,5	144382	44	
100	3,5	144384	44	
125	3,5	144386	44	
133	3,5	144388	44	

4

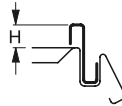
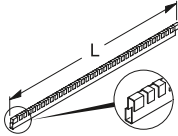
FACHBÖDEN UND ZUBEHÖR

TegoClassic

Zubehör für Fachböden

Abteilleiste H 1

für Fachboden mit vorderer Nut, Stahlblech

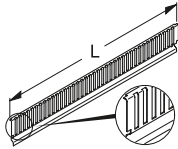


Maße in cm		Artikel-Nr.	Ausführung	Anzahl je VE
L	H			
62,5	1	143190	①	
66,5	1	143192	①	
100	1	143194	①	
125	1	143196	①	
133	1	143197	①	

Z0246/Z0871

Abteilleiste H 5

für Fachboden mit hinterer Nut, Stahlblech

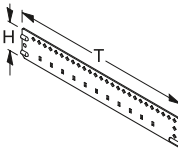


Maße in cm		Artikel-Nr.	Ausführung	Anzahl je VE
L	H			
62,5	5	143189	①	
66,5	5	143182	①	
100	5	143184	①	
125	5	143186	①	
133	5	143188	①	

Z0247

Trennblech gerade H 5,5 quadrant

zu Abteilleisten H 1 und H 5, Stahlblech

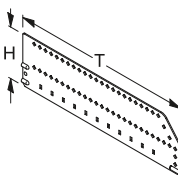


Maße in cm		Artikel-Nr.	Ausführung	Anzahl je VE
T	H			
20	5,5	143740	①	
25	5,5	143741	①	
30	5,5	143742	①	
37	5,5	143640	①	
47	5,5	143641	①	
57	5,5	143642	①	
67	5,5	143643	①	

Z3208

Trennblech gerade H 10 quadrant

zu Abteilleisten H 1 und H 5, Stahlblech

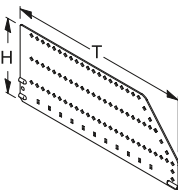


Maße in cm		Artikel-Nr.	Ausführung	Anzahl je VE
T	H			
20	10	143743	①	
25	10	143744	①	
30	10	143745	①	
37	10	143710	①	
47	10	143711	①	
57	10	143712	①	
67	10	143713	①	

Z3209

Trennblech gerade H 15 quadrant

zu Abteilleisten H 1 und H 5, Stahlblech



Maße in cm		Artikel-Nr.	Ausführung	Anzahl je VE
T	H			
20	15	143746	①	
25	15	143747	①	
30	15	143748	①	
37	15	143715	①	
47	15	143716	①	
57	15	143717	①	
67	15	143718	①	

Z3210

4

FACHBÖDEN UND ZUBEHÖR

TegoClassic

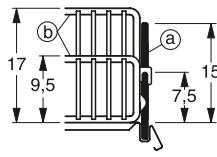
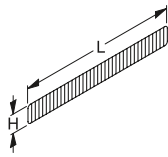
Zubehör für Fachböden

Frontgitter

für Fachboden mit vorderer und hinterer Nut

a = Frontgitter

b = Trenngitter



20255/20256

Maße in cm		Artikel-Nr.	Ausführung	Anzahl je VE
L	H			
62,5	9,5	143400	88	
62,5	17	143420	88	
66,5	9,5	144661	88	
66,5	17	144662	88	
100	9,5	144201	88	
100	17	144205	88	
125	9,5	144202	88	
125	17	144206	88	
133	9,5	144203	88	
133	17	144207	88	

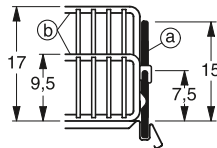
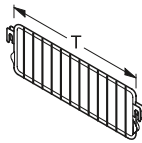
4

Trenngitter

zu verwenden als Seiten- und Trenngitter für Frontgitter

a = Frontgitter

b = Trenngitter



20257/20256

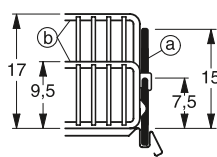
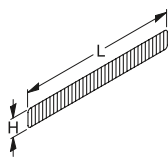
Maße in cm		Artikel-Nr.	Ausführung	Anzahl je VE
T	H			
37	9,5	144666	88	
37	17	144670	88	
47	9,5	144667	88	
47	17	144671	88	
57	9,5	144668	88	
57	17	144672	88	

Frontgitter (verzinkt glanz)

für Fachbodennut mit vorderer und hinterer Nut

a = Frontgitter

b = Trenngitter



20255/20256

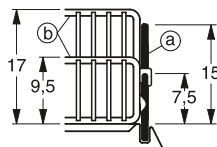
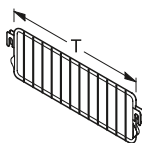
Maße in cm		Artikel-Nr.	Ausführung	Anzahl je VE
L	H			
62,5	9,5	143400	37	
62,5	17	143420	37	
66,5	9,5	144661	37	
66,5	17	144662	37	
100	9,5	144201	37	
100	17	144205	37	
125	9,5	144202	37	
125	17	144206	37	
133	9,5	144203	37	
133	17	144207	37	

Trenngitter (verzinkt glanz)

zu verwenden als Seiten- und Trenngitter für Frontgitter

a = Frontgitter

b = Trenngitter



20257/20256

Maße in cm		Artikel-Nr.	Ausführung	Anzahl je VE
T	H			
20	9,5	145502	37	
20	17	145522	37	
25	9,5	145504	37	
25	17	145524	37	
30	9,5	145506	37	
30	17	145526	37	
37	9,5	144666	37	
37	17	144670	37	
47	9,5	144667	37	
47	17	144671	37	
57	9,5	144668	37	
57	17	144672	37	

4

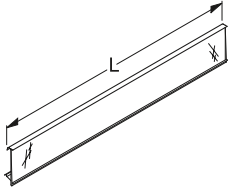
FACHBÖDEN UND ZUBEHÖR

TegoClassic

Scanning-Preisschienen

Scanning-Preisschiene H 4

Kunststoff, zum Anbringen an Fachboden oder Scanning-Rahmen



Maße in cm		Artikel-Nr.	Ausführung	Anzahl je VE
L	H			
62,5	4	144840	②	10
66,5	4	144842	②	10
100	4	144844	②	10
125	4	144846	②	10
133	4	144848	②	10

20267/20268

5

SPEZIALTEILE

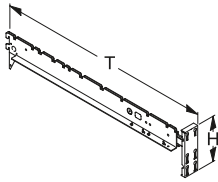
TegoClassic

Blenden und Zubehör

Blendenträger H 20

Stahlblech, für Blenden H 20 und Blenden H 20 mit Ausschnitt.
Auch für Holzblenden verwendbar.

Hinweis: Bei Sonderfarben ist der Trägerarm juraweiß.



Z0284

Maße in cm		Artikel-Nr.	Ausführung	Anzahl je VE
T	H			
23–29	20	150360	①	
33–39 ¹⁾	20	150362	①	
43–49 ²⁾	20	150404	①	
53–59 ³⁾	20	150406	①	
63–69 ⁴⁾	20	150408	①	

¹⁾ Rückwand H 10 als Abdeckung

²⁾ Rückwand H 20 als Abdeckung

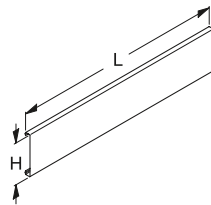
³⁾ Rückwand H 30 als Abdeckung

⁴⁾ Rückwand H 40 als Abdeckung

Blende H 20

Stahlblech

5

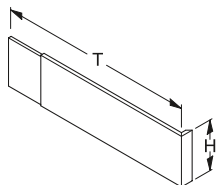


Z0285

Maße in cm		Artikel-Nr.	Ausführung	Anzahl je VE
L	H			
62,5	20	151500	①	
66,5	20	154645	①	
100	20	154633	①	
125	20	154634	①	
133	20	154635	①	

Blendenabschluss H 20

Stahlblech, links und rechts verwendbar

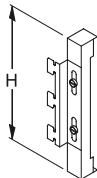


Z0285

Maße in cm		Artikel-Nr.	Ausführung	Anzahl je VE
T	H			
61–76	20	154640	①	

Blendenträger für Blendenabschluss

Stahlblech, links und rechts verwendbar



Z0839

Maße in cm		Artikel-Nr.	Ausführung	Anzahl je VE
H				
20		150810	①	

5

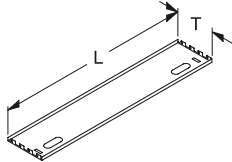
SPEZIALTEILE

TegoClassic

Blenden und Zubehör

Unterboden gerade

Stahlblech, zur Aufnahme von Beleuchtung.

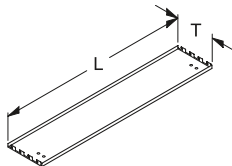


Z0298

Maße in cm		Artikel-Nr.	Ausführung	Anzahl je VE
L	T			
62,5	20	132263	①	
66,5	20	132262	①	
100	20	132282	①	
125	20	132292	①	
133	20	132302	①	

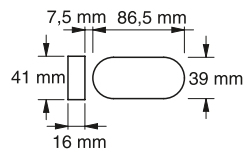
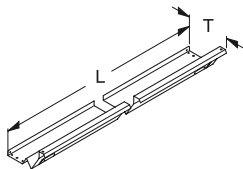
Unterboden gerade T 20

Stahlblech, ohne Löcher zur Aufnahme der Beleuchtung.



Z0850

Maße in cm		Artikel-Nr.	Ausführung	Anzahl je VE
L	T			
62,5	20	139460	①	
66,5	20	139462	①	
100	20	139464	①	
125	20	139466	①	
133	20	139468	①	

Unterboden abgeschrägtStahlblech, zur Aufnahme von Beleuchtung.
Für Blende H 20 und Blende H 20 mit Ausschnitt.

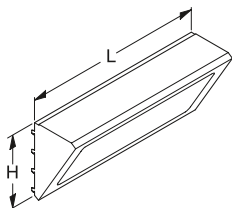
Z0299/Z0300

Maße in cm		Artikel-Nr.	Ausführung	Anzahl je VE
L	T			
62,5	20	152320	①	
66,5	20	152322	①	
100	20	152324	①	
125	20	152326	①	
133	20	152328	①	

Deko-Blenden und Zubehör

Leuchtkasten schräg

Stahlblech, passend zu Schräghalter Art.-Nr. 157072; ohne Acrylglaseinsatz.



Z0874

Maße in cm		Artikel-Nr.	Ausführung	Anzahl je VE
L	H			
62,5	40	157101	①	
66,5	40	157102	①	
100	40	157104	①	
125	40	157106	①	
133	40	157108	①	

5

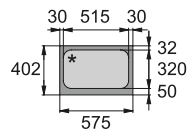
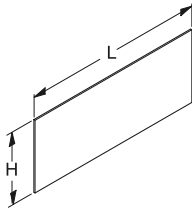
SPEZIALTEILE

TegoClassic

Deko-Blenden und Zubehör

Acrylglaseinsatz

weiß, für Leuchtkasten schräg
(* Ausschnittfläche Leuchtkasten)



Z0312/Z4111

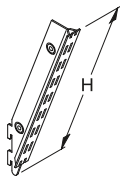
Maße in cm		Artikel-Nr.	Ausführung	Anzahl je VE
L	H			
62,5	40	157113	44	
66,5	40	157112	44	
100	40	157114	44	
125	40	157116	44	
133	40	157117	44	

5

Schräghalter und Zubehör

Schräghalter 30°

Stahlblech, zum Einhängen einer Rückwand H 40.
Verbindung durch Gondelabdeckung B 5 cm.

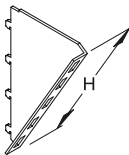


Z0313

Maße in cm		Artikel-Nr.	Ausführung	Anzahl je VE
H				
40		157070	①	

Schräghalter Seitenteil (Paar)

Stahlblech, für Anfangs- und Endeinheit zum Einhängen von Rückwänden H 40.
Verbindung durch Gondelabdeckung B 5 cm.



Z0314

Maße in cm		Artikel-Nr.	Ausführung	Anzahl je VE
H				
40		157072	42	

5

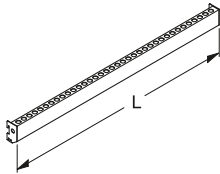
SPEZIALTEILE

TegoClassic

Trageschiene 50×20 mm gelocht und Halter

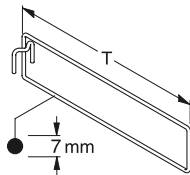
Trageschiene 50×20 mm

gelocht, aus Stahlrohrprofil 50×20 mm



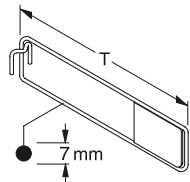
20336

L	Maße in cm		Artikel-Nr.	Ausführung		Anzahl je VE
62,5			153520	①		
66,5			154763	①		
100			154764	①		
125			154765	①		
133			154766	①		

Trennbügel ohne Plattezum Einhängen in Trageschiene 50×20 mm gelocht, \varnothing 7 mm

20340

T	Maße in cm		Artikel-Nr.	Ausführung		Anzahl je VE
32			154070	37	88	
42			155043	37	88	

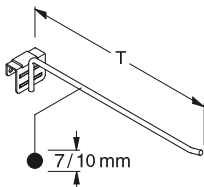
Trennbügel mit Plattezum Einhängen in Trageschiene 50×20 mm gelocht. Platte zur Bezeichnung der Ware, \varnothing 7 mm.

20341

T	Maße in cm		Artikel-Nr.	Ausführung		Anzahl je VE
32			154080	37	88	
42			155044	37	88	

Aufsteckhalter

passend zur Trageschiene 50×20 mm gelocht und Halterahmen



23700

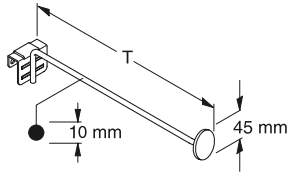
T	Maße in cm		Artikel-Nr.	Ausführung		Anzahl je VE
		\varnothing				
20	0,7		151889	37	50	
20	0,7		151889	88		
25	0,7		151890	37	50	
25	0,7		151890	88		
30	0,7		151891	37	50	
30	0,7		151891	88		
40	1		151439	37	50	
40	1		151439	88		

5

SPEZIALTEILE

TegoClassic

Trageschiene 50×20 mm gelocht und Halter

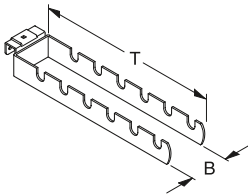
Aufsteckhalter mit Plattepassend zur Trageschiene 50×20 mm, \varnothing 10 mm

24274

Maße in cm		Artikel-Nr.	Ausführung		Anzahl je VE
T					
25		151532	37	88	
40		151579	37	88	
45		151535	37	88	

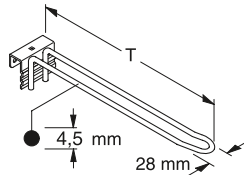
Gerätehalter

passend zur Trageschiene 50×20 mm gelocht



20350

Maße in cm		Artikel-Nr.	Ausführung		Anzahl je VE
T	B				
30	6	153686	37	88	

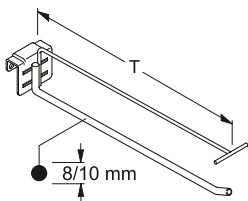
SB-Hakenpassend zur Trageschiene 50×20 mm gelocht, \varnothing 4,5 mm

20352

Maße in cm		Artikel-Nr.	Ausführung		Anzahl je VE
T					
20		153672	37	25	
20		153672	88		
30		153674	37	25	
30		153674	88		

Aufsteckhalter mit Etikettenhalter

passend zur Trageschiene 50×20 mm gelocht; für Etikettentasche



Z1850

Maße in cm		Artikel-Nr.	Ausführung		Anzahl je VE
T	\varnothing				
45	0,8	158916	37	88	
45	1	158918	37	88	

5

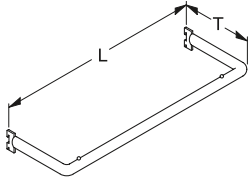
SPEZIALTEILE

TegoClassic

Spezialteile für Textil

Konfektionsrahmen gerade

Ovalrohr verchromt 30×15 mm



Z0415

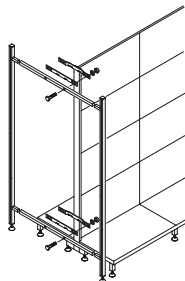
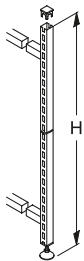
Maße in cm		Artikel-Nr.	Ausführung	Anzahl je VE
L	T			
62,5	25	152880	38	
62,5	35	152890	38	
66,5	25	152882	38	
66,5	35	152892	38	
100	25	152884	38	
100	35	152894	38	
125	25	152886	38	
125	35	152896	38	
133	25	152888	38	
133	35	152898	38	

Gondelstirrahmen

Säulen für Gondelstirrahmen (Paar)

Rohr 30×30 mm; komplett mit Rohreinsatz und Fußteller.

Kann wahlweise ein- oder beidseitig mit Rückwänden bestückt werden.

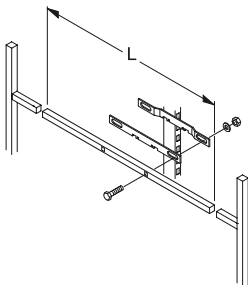


Z0470/Z0471

Maße in cm		Artikel-Nr.	Ausführung	Anzahl je VE
H				
120		155128	①	
140		155132	①	
160		155136	①	
180		155140	①	
200		155144	①	
220		155148	①	
240		155152	①	

Verbindungsrohr für Gondelstirrahmen (Paar)

zum Anschrauben an Gondelsäulen



Z0469

Maße in cm		Artikel-Nr.	Ausführung	Anzahl je VE
L				
62,5		155100	①	
66,5		155102	①	
100		155104	①	
125		155106	①	
133		155108	①	

6

DRAHTWAREN

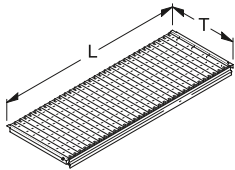
TegoClassic

Drahtwaren und Zubehör

Gitterboden mit Preisschildhalterung

Passend auf Konsole 2 H, Konsole 3 H schwer und Fußteil. Vorne mit angeschweißtem Profil für Preisschiene.

Maschenweite ca. 15 mm, Draht \varnothing 3 mm

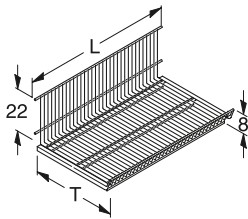


Z0955

Maße in cm			Artikel-Nr.	Ausführung	Anzahl je VE
L	T				
62,5	37		169210	①	
62,5	47		169215	①	
62,5	57		169180	①	
66,5	37		169211	①	
66,5	47		169216	①	
66,5	57		169181	①	
100	37		169212	①	
100	47		169217	①	
100	57		169182	①	
125	37		169213	①	
125	47		169218	①	
125	57		169183	①	
133	37		169214	①	
133	47		169219	①	
133	57		169184	①	

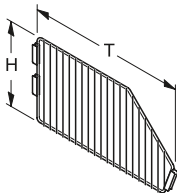
Endloskorb TEK

zum Einhängen auf Konsole und Fußteil, Maschenweite ca. 20 mm



Z0969

Maße in cm			Artikel-Nr.	Ausführung	Anzahl je VE
L	T	H			
66,5	37	22	160342	①	
66,5	47	22	160352	①	
66,5	57	22	160362	①	
100	37	22	160344	①	
100	47	22	160354	①	
100	57	22	160364	①	
125	37	22	160346	①	
125	47	22	160356	①	
125	57	22	160366	①	
133	37	22	160348	①	
133	47	22	160358	①	
133	57	22	160368	①	

Abteलगitter für Endloskorb TEK

Z0949

Maße in cm		Artikel-Nr.	Ausführung	Anzahl je VE
L	H			
37	22	160382	①	
47	22	160384	①	
57	22	160386	①	

6

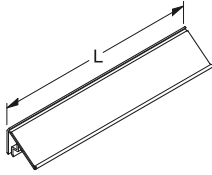
DRAHTWAREN

TegoClassic

Drahtwaren und Zubehör

Scanning-Preisschiene H 4 TEK

Kunststoff, zum Anbringen an Endloskorb TEK.

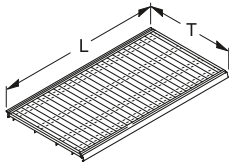


Z0968

Maße in cm		Artikel-Nr.	Ausführung	Anzahl je VE
L	H			
66,5	4	144242	②	
100	4	144244	②	
125	4	144246	②	
133	4	144248	②	

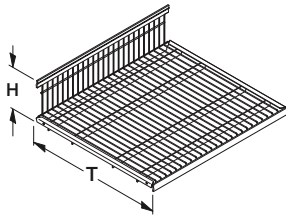
Gitterboden mit vorderer und hinterer Nut

vorne und hinten Nut aus Stahlblech, Maschenweite ca. 11 mm



Z3372/Z3472

Maße in cm		Artikel-Nr.	Ausführung	Anzahl je VE
L	T			
62,5	37	160940	①	
62,5	47	160945	①	
62,5	57	160950	①	
66,5	37	160941	①	
66,5	47	160946	①	
66,5	57	160951	①	
100	37	160942	①	
100	47	160947	①	
100	57	160952	①	
125	37	160943	①	
125	47	160948	①	
125	57	160953	①	
133	37	160944	①	
133	47	160949	①	
133	57	160954	①	

Gitterboden PBEmit Aufkantung H 15 hinten oder vorne einsetzbar;
Maschenweite ca. 11 mm

Z3649

Maße in cm		Artikel-Nr.	Ausführung	Anzahl je VE
L	T			
62,5	37	160010	①	
62,5	47	160020	①	
62,5	57	160030	①	
66,5	37	160012	①	
66,5	47	160022	①	
66,5	57	160032	①	
100	37	160014	①	
100	47	160024	①	
100	57	160034	①	
125	37	160016	①	
125	47	160026	①	
125	57	160036	①	
133	37	160018	①	
133	47	160028	①	
133	57	160038	①	

6

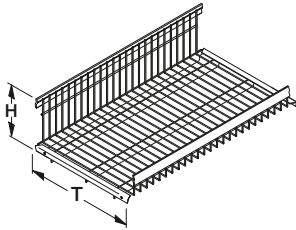
DRAHTWAREN

TegoClassic

Drahtwaren und Zubehör

Endloskorb PKE

mit Aufkantung H 15 und H 10 hinten oder vorne einsetzbar; Maschenweite ca. 11 mm

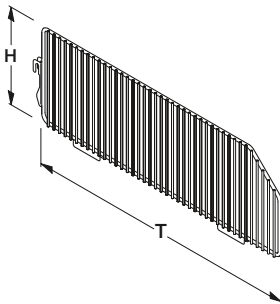


Z3650

Maße in cm		Artikel-Nr.	Ausführung	Anzahl je VE
L	T			
62,5	37	160060	①	
62,5	47	160070	①	
62,5	57	160080	①	
66,5	37	160062	①	
66,5	47	160072	①	
66,5	57	160082	①	
100	37	160064	①	
100	47	160074	①	
100	57	160084	①	
125	37	160066	①	
125	47	160076	①	
125	57	160086	①	
133	37	160068	①	
133	47	160078	①	
133	57	160088	①	

Abteilkitter engmaschig

für Gitterboden PBE und Endloskorb PKE, Maschenweite ca. 11 mm

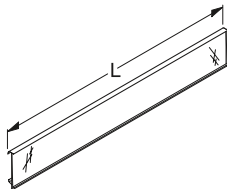


Z3648

Maße in cm		Artikel-Nr.	Ausführung	Anzahl je VE
T	H			
37	15	160740	①	
47	15	160742	①	
57	15	160744	①	

Scanning-Preisschiene H 4 PBE PKE

Kunststoff, zum Anbringen an Gitterboden PBE und Endloskorb PKE.



Z3838/Z3837

Maße in cm		Artikel-Nr.	Ausführung	Anzahl je VE
L	H			
62,5	4	144060	②	
66,5	4	144061	②	
100	4	144062	②	
125	4	144063	②	
133	4	144064	②	

6

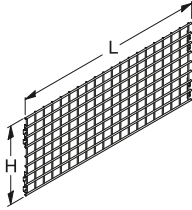
DRAHTWAREN

TegoClassic

Drahtwaren und Zubehör

Giterrückwand

zum Einhängen vor Säulen, Maschenweite ca. 50x50 mm



Z0500

Maße in cm		Artikel-Nr.	Ausführung	Anzahl je VE
L	H			
62,5	40	160500	①	
66,5	40	160502	①	
100	40	160504	①	
125	40	160506	①	
133	40	160508	①	

7

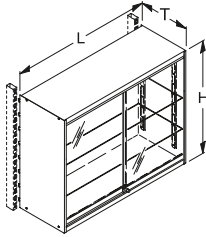
REGALVITRINEN

TegoClassic

Regalvitridnen

Regalvitridne komplett H 80

mit Glasschiebetüren, abschließbar und 2 Glaszwischenböden, höhenverstellbar. Stahlblech

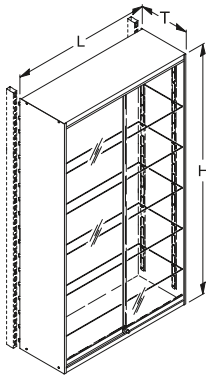


Z2861

L	Maße in cm		Artikel-Nr.	Ausführung	Anzahl je VE
	T	H			
100	37	80	370082	35	
100	47	80	370087	35	
125	37	80	370083	35	
125	47	80	370088	35	

Regalvitridne komplett H 180

mit Glasschiebetüren, abschließbar und 5 Glaszwischenböden, höhenverstellbar. Stahlblech



Z2863

L	Maße in cm		Artikel-Nr.	Ausführung	Anzahl je VE
	T	H			
100	37	180	370112	35	
100	47	180	370117	35	
125	37	180	370113	35	
125	47	180	370118	35	

8

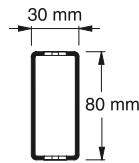
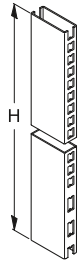
RASTER 25

TegoClassic

Säulen R25

Säule 80×30 mm R25

zweiseitige H-Lochung, passend zu Fußteil H 16, Raster 50



H	Maße in cm	Artikel-Nr.	Ausführung	Anzahl je VE
140		113758	①	
160		113760	①	
180		113762	①	
200		113764	①	
210		113765	①	
220		113766	①	
240		113768	①	

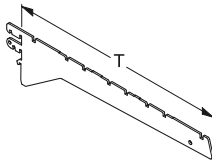
Z4338/Z0019

Konsolen für R25

Konsolen 2 H R25 (Paar)

für H-Lochung

Stahlblech, mit 2 Einhängehaken, 3 mm stark, links und rechts zu verwenden. 1-mal schrägstellbar (15°).



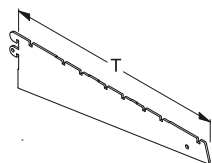
T	Maße in cm	Artikel-Nr.	Ausführung	Anzahl je VE
37		122365	①	
47		122366	①	

Z4341/Z4556

Konsolen 2 H R25 (Paar)

für H-Lochung

Stahlblech, mit 2 Einhängehaken, links und rechts zu verwenden.



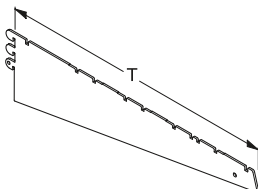
T	Maße in cm	Artikel-Nr.	Ausführung	Anzahl je VE
30		122212	①	
37		122213	①	
47		122214	①	

Z4340/Z1860

Konsolen 3 H R25 (Paar)

für H-Lochung

Stahlblech, mit 3 Einhängehaken, links und rechts zu verwenden.



T	Maße in cm	Artikel-Nr.	Ausführung	Anzahl je VE
37		122243	①	
47		122244	①	
57		122245	①	

Z4342/Z1860

8

RASTER 25

TegoClassic

Konsolen für R25

Winkelkonsolen für Holz- und Glasfachboden R25 (Paar)

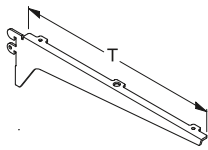
für H-Lochung

Stahlblech, links und rechts.

Belastung:

Bei Fachbodentiefe T 37: 150 kg pro Paar

Bei Fachbodentiefe T 47: 110 kg pro Paar

Hinweis: Glasfachböden können auf Anfrage bei Tegometall bestellt werden.

24339/21860

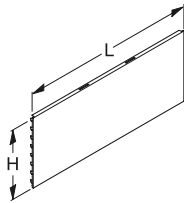
T	Maße in cm		Artikel-Nr.	Ausführung	Anzahl je VE
	L	H			
37			121505	①	
47			121506	①	

Rückwände GL für R25 / 50

Rückwand GL R25 / 50, einseitig lackiert

für H-Lochung

Stahlblech



24343

L	H	Maße in cm	Artikel-Nr.	Ausführung	Anzahl je VE
62,5	10		130970	①	
62,5	20		130975	①	
62,5	30		130980	①	
62,5	40		130985	①	
62,5	50		130991	①	
66,5	10		130971	①	
66,5	20		130976	①	
66,5	30		130981	①	
66,5	40		130986	①	
66,5	50		130992	①	
100	10		130972	①	
100	20		130977	①	
100	30		130982	①	
100	40		130987	①	
100	50		130993	①	
125	10		130973	①	
125	20		130978	①	
125	30		130983	①	
125	40		130988	①	
125	50		130994	①	
133	10		130974	①	
133	20		130979	①	
133	30		130984	①	
133	40		130989	①	
133	50		130995	①	

8

RASTER 25

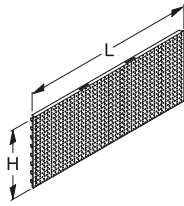
TegoClassic

Rückwände RL für R25 / 50

Rückwand RL R25 / 50, einseitig lackiert

für H-Lochung

Stahlblech, mit Rundlochung (RL)

Hinweis: Bei sehr hoher Belastung der Rückwand empfehlen wir, die Verstärkung für Rückwände zu verwenden (Artikel auf Anfrage).

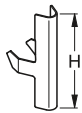
Z4347

Maße in cm		Artikel-Nr.	Ausführung	Anzahl je VE
L	H			
62,5	40	131055	①	
66,5	40	131056	①	
100	40	131057	①	
125	40	131058	①	
133	40	131059	①	

Ergänzung für Rückwände R25

Rückwandsicherung zu Raster 25

zum Sichern der Rückwände gegen Ausheben

Hinweis: Bei maximaler Auslastung des Regals müssen die obersten Rückwände mit dieser Sicherung gegen Ausheben gesichert werden.**Die Aushebesicherungen müssen ordnungsgemäß und vollständig eingebaut werden.**

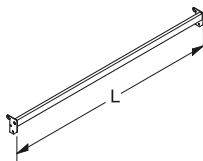
Z4350/Z4351

Maße in cm		Artikel-Nr.	Ausführung	Anzahl je VE
H				
4		107155	37	100

Trageschiene 30×15 mm für R25 und Halter

Trageschiene 30×15 mm 1H R25

aus Stahlrohrprofil 30×15 mm



Z4345

Maße in cm		Artikel-Nr.	Ausführung	Anzahl je VE
L				
62,5		154521	①	
66,5		154522	①	
100		154524	①	
125		154526	①	
133		154528	①	

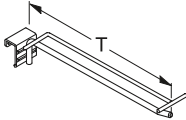
8

RASTER 25

TegoClassic

Trageschiene 30×15 mm für R25 und Halter

Aufsteckhalter mit Preisschildhalter
passend zur Trageschiene 30×15 mm



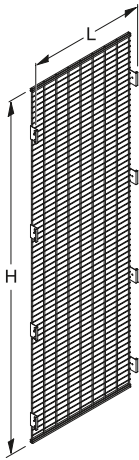
Z4346

T	Maße in cm		Artikel-Nr.	Ausführung	Anzahl je VE
	L	H			
25			154551	①	
30			154552	①	

Giterrückwände R30 für R25 / 50 und Haken

Giterrückwand R30 für R25 / 50

für H-Lochung, Gitter mit Maschenweite ca. 74×27 mm
Zwischen Säulen 80×30 und mit Fachboden ausgeklinkt (► 50) benutzen.



Z4348

L	H	Maße in cm	Artikel-Nr.	Ausführung	Anzahl je VE
62,5	128		161721	①	
62,5	138		161731	①	
62,5	148		161741	①	
62,5	158		161751	①	
62,5	168		161771	①	
62,5	178		161781	①	
62,5	188		161791	①	
62,5	198		161801	①	
62,5	208		161811	①	
62,5	218		161821	①	
62,5	228		161831	①	
66,5	128		161722	①	
66,5	138		161732	①	
66,5	148		161742	①	
66,5	158		161752	①	
66,5	168		161772	①	
66,5	178		161782	①	
66,5	188		161792	①	
66,5	198		161802	①	
66,5	208		161812	①	
66,5	218		161822	①	
66,5	228		161832	①	
100	128		161725	①	
100	138		161735	①	
100	148		161745	①	
100	158		161755	①	
100	168		161775	①	
100	178		161785	①	
100	188		161795	①	
100	198		161805	①	
100	208		161815	①	
100	218		161825	①	
100	228		161835	①	

Fortsetzung nächste Seite.

8

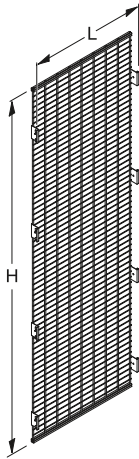
RASTER 25

TegoClassic

Giterrückwände R30 für R25 / 50 und Haken

Giterrückwand R30 für R25 / 50

für H-Lochung, Gitter mit Maschenweite ca. 74×27 mm
Zwischen Säulen 80×30 und mit Fachboden ausgeklinkt (▶ 50) benutzen.

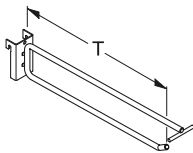


Z4348

Maße in cm		Artikel-Nr.	Ausführung	Anzahl je VE
L	H			
125	128	161726	①	
125	138	161736	①	
125	148	161746	①	
125	158	161756	①	
125	168	161776	①	
125	178	161786	①	
125	188	161796	①	
125	198	161806	①	
125	208	161816	①	
125	218	161826	①	
125	228	161836	①	
133	128	161727	①	
133	138	161737	①	
133	148	161747	①	
133	158	161757	①	
133	168	161777	①	
133	178	161787	①	
133	188	161797	①	
133	198	161807	①	
133	208	161817	①	
133	218	161827	①	
133	228	161837	①	

Einfachhaken mit Preisschildhalter

für Giterrückwände R30, Ø 3,4 mm



Z4344

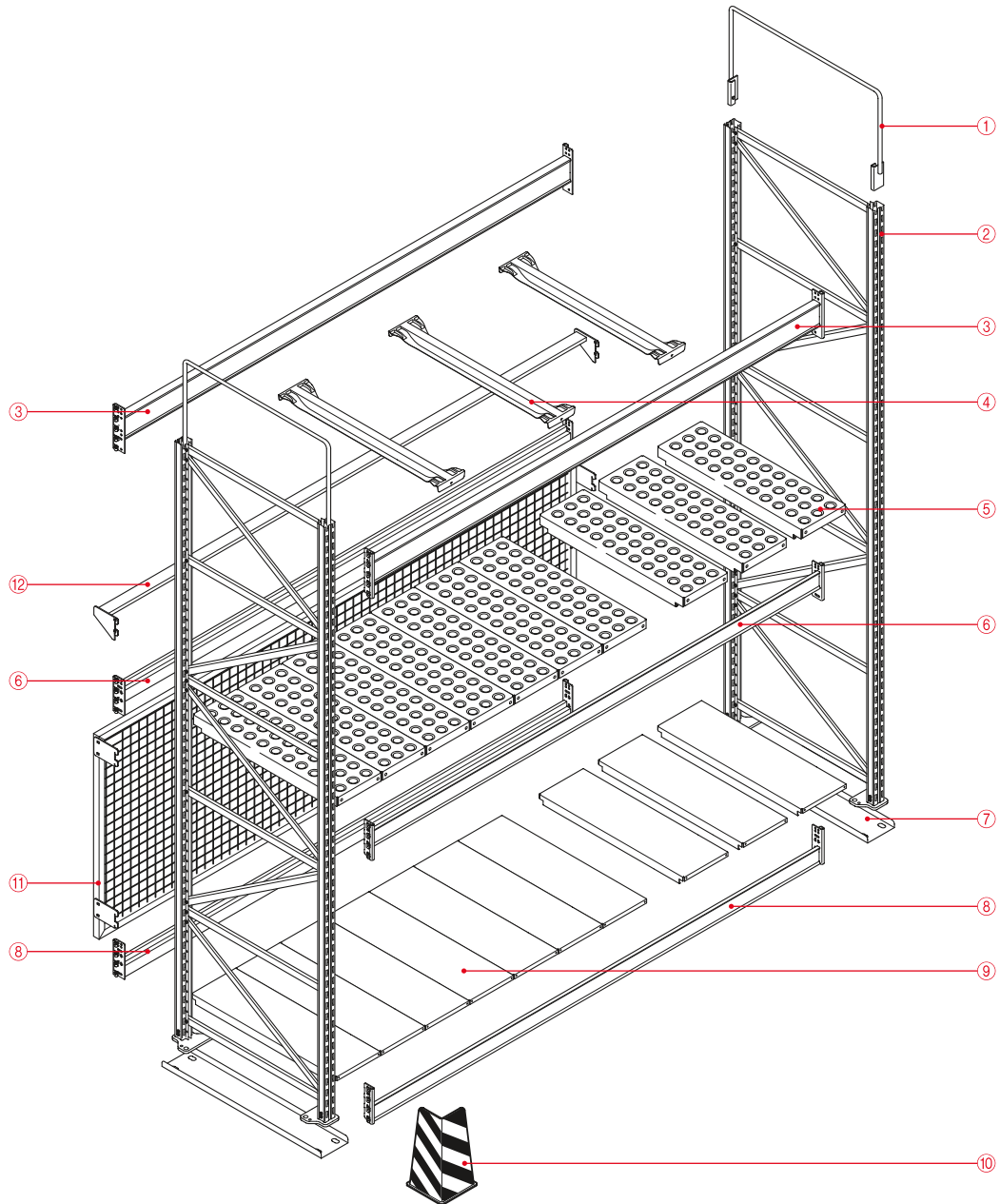
Maße in cm		Artikel-Nr.	Ausführung	Anzahl je VE
T				
10		161840	①	
15		161841	①	
20		161842	①	
25		161843	①	
30		161844	①	
35		161845	①	
40		161846	①	



BAUTEILÜBERSICHT

TegoTwo-in-One

TegoTwo-in-One ohne SB-Integrierung

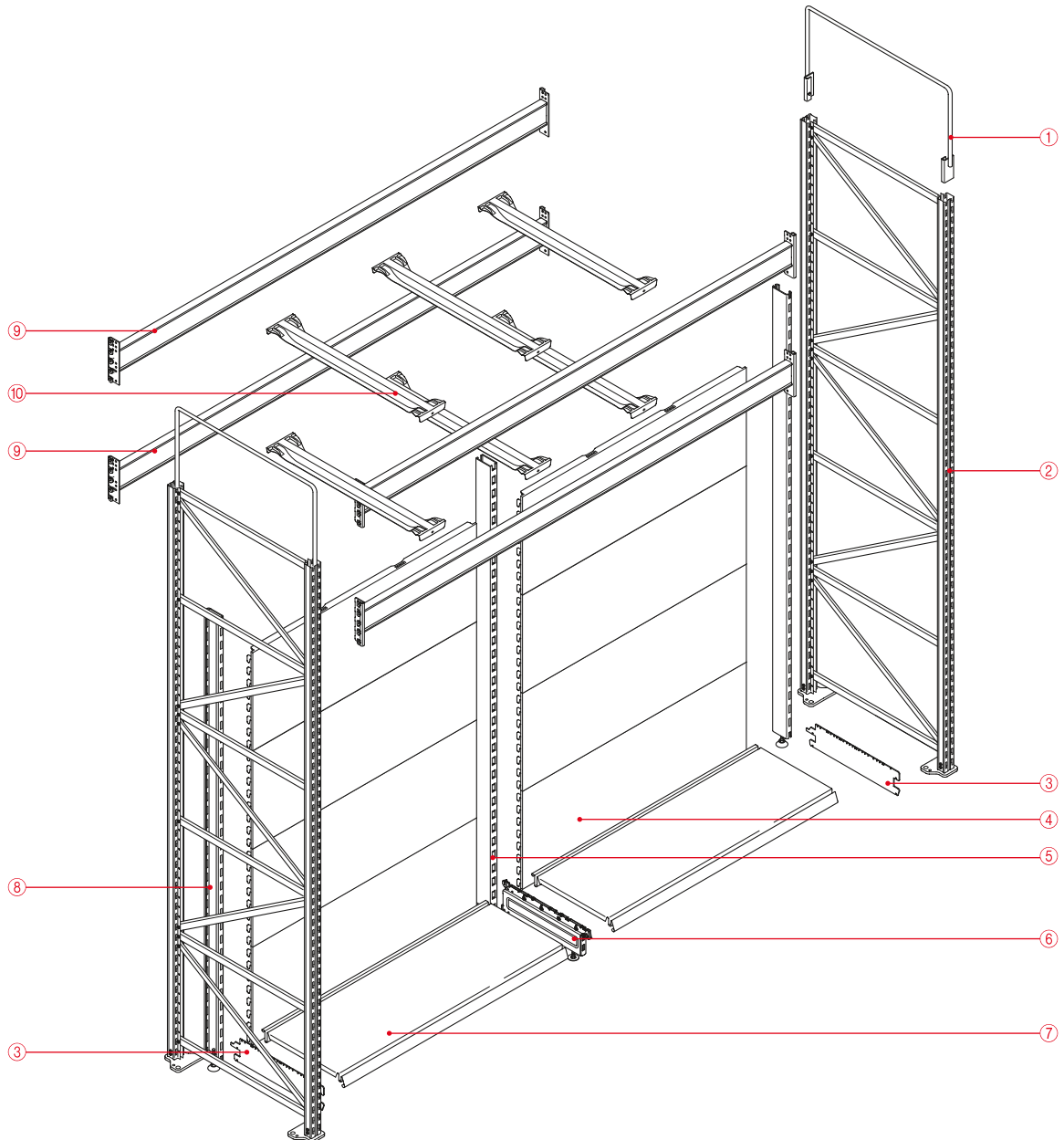


① Endbügel	➔ 105	⑦ Lastverteilerschuh	➔ 107
② Ständer	➔ 89	⑧ Traverse unten ARPL	➔ 99
③ Traverse Mitte ITDL	➔ 94	⑨ Einlegeboden ARP	➔ 102
④ Tiefensteg FO	➔ 101	⑩ Anfahrtschutz (Ecke)	➔ 106
⑤ Boden gelocht ARP	➔ 102	⑪ Rückwandgitter H 100	➔ 106
⑥ Traverse Mitte ARPL	➔ 99	⑫ Durchsichsicherung T 4	➔ 106

BAUTEILÜBERSICHT

TegoTwo-in-One

TegoTwo-in-One mit SB-Integrierung



① Endbügel	➤ 105	⑥ Fußteil H 16	➤ 30
② Ständer	➤ 89	⑦ Stahlfachboden	➤ 48
③ Träger einfach	➤ 109	⑧ Anschraubprofil	➤ 90
④ Rückwand	➤ 36	⑨ Traverse Mitte ITDL	➤ 94
⑤ Säule 80×30 mm	➤ 23	⑩ Tiefensteg FO	➤ 101

TECHNISCHE HINWEISE

TegoTwo-in-One

Farb- und Ausführungsschlüssel / Bestellinformationen

FARBSCHLÜSSEL STANDARDFARBEN

Gruppenschlüssel

- ① Standardfarben 24, 66, 88
- ② Standardfarben 01, 66, 88



AUSFÜHRUNGSSCHLÜSSEL

HINWEIS

Die Farbmuster zeigen nur den Farbton, nicht die Oberflächenbeschaffenheit des jeweiligen Artikels!
Geringfügige Farbabweichungen zum RAL Spektrum sind technisch bedingt und bleiben vorbehalten. Unsere bisherigen Farbkarten werden hiermit ungültig.

SONDERFARBEN

Weitere Sonderfarben sind auf Anfrage möglich.

BESTELLINFORMATIONEN

Zusammensetzung der Artikelnummern

Beispiel: Lastverteilschuh CG 55x40, feuerverzinkt = 206682 41

- 206682 41 = Artikel-Gruppe
- 206682 41 = Artikel-Grundnummer
- 206682 41 = Ausführungsschlüssel

Bestellbeispiel

Einlegeboden ARP, T 90 cm, B 18,7 cm, in Sonderfarbe Rapsgebl (RAL 1021)
Artikelnummer **207003** und gewünschte Farbe:
Rapsgebl (RAL 1021) = Ausführungsschlüssel **28**
Bei Bestellung muss die Artikelnummer **207003 28** lauten.

01	Kunststoffweiß	
24	Juraweiß, RAL 9001	
66	Lichtgrau, RAL 7035	
88	Weißaluminium, RAL 9006	
02	Schwarz	
12	Enzianblau, RAL 5010	
17	Feuerrot, RAL 3000	
23	Reinweiß, RAL 9010	
28	Rapsgebl, RAL 1021	
35	Schwarz/Gelb	
51	sendzimirverzinkt	
67	Silbergrau, RAL 7001	
68	Tiefschwarz, RAL 9005	
71	Schiefergrau, RAL 7015	
86	Anthrazitgrau, RAL 7016	
87	Graualuminium, RAL 9007	
SONDERBESCHICHTUNG		
37	verzinkt glanz (galvanisch)	
38	verchromt	
41	feuerverzinkt	

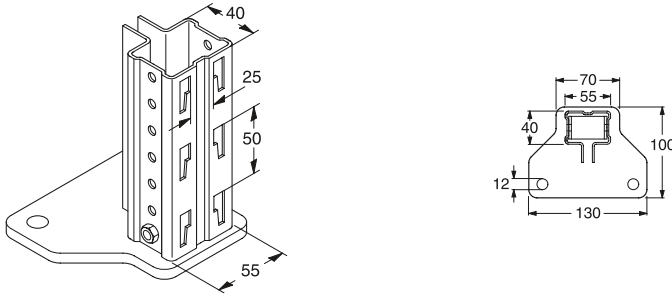
TECHNISCHE HINWEISE

TegoTwo-in-One

Systemmaße

SYSTEMMASSE SYSTEM CG 55×40

Säulenquerschnitt und Fußplatte (Angaben in mm)



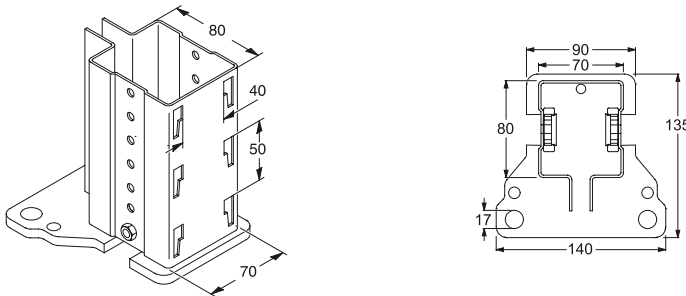
Z4077/Z4078

Ständertiefe (T) CG 55×40

T 60	567 mm
T 70	667 mm
T 80	767 mm
T 95	934 mm
T 115	1134 mm
T 135	1334 mm
T 155	1534 mm

SYSTEMMASSE SYSTEM CG 70×80

Säulenquerschnitt und Fußplatte (Angaben in mm)



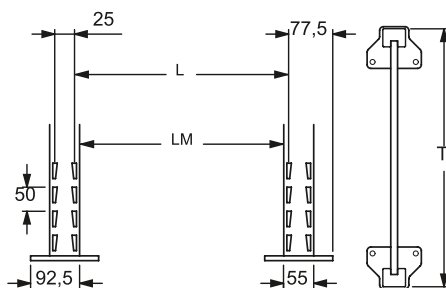
Z4331/Z4116

Ständertiefe (T) CG 70×80

T 85	857 mm
T 105	1057 mm
T 115	1157 mm

STÄNDERMASSE – SYSTEM CG 55×40

- L: Achsmaß
- LM: Lichtes Maß
- T: Ständertiefe



Z1908

Achsmaß L in cm	Lichtes Maß LM in cm
L 125	122,0
L 133	130,3
L 200	197,0
L 250	247,0
L 266	263,6
L 300	297,0

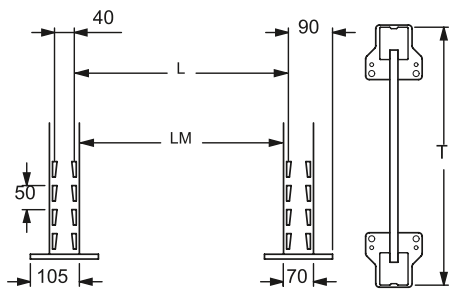
TECHNISCHE HINWEISE

TegoTwo-in-One

Systemmaße

STÄNDERMASSE – SYSTEM CG 70×80

L: Achsmaß
 LM: Lichtes Maß
 T: Ständertiefe



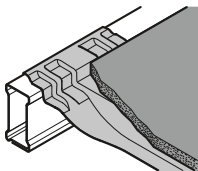
Z1909

Achsmaß L in cm	Lichtes Maß LM in cm
L 125	122,0
L 133	130,3
L 200	197,0
L 250	247,0
L 266	263,6
L 300	297,0

Spanplattenmaße

SPANPLATTENMASSE FÜR TIEFENSTEGE FO ABGESETZT (FÜR SYSTEM CG 55×40 UND CG 70×80)

Bei Verwendung von Tiefenstegen FO abgesetzt in Verbindung mit Traversen 40 mm breit



Z4075

Spanplattenlänge
 (Tiefenstege FO abgesetzt)
System CG 55×40
 und
System CG 70×80

Achsmaß L in cm	Spanplatten- länge in cm
L 125	122,0
L 133	130,3
L 200	197,0
L 250	247,0
L 266	263,6
L 300	297,0

Spanplattenbreite
 (Tiefenstege FO abgesetzt)
System CG 55×40
 Traversen 40 mm breit

Regaltiefe T in cm	Spanplatten- breite in cm
T 80	66,4
T 115	103,1

Spanplattenbreite
 (Tiefenstege FO abgesetzt)
System CG 70×80
 Traversen 40 mm breit

Regaltiefe T in cm	Spanplatten- breite in cm
T 85	75,4
T 105	95,4
T 115	105,4

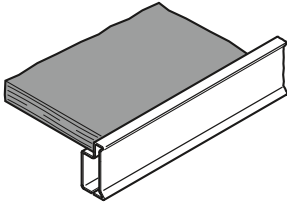
TECHNISCHE HINWEISE

TegoTwo-in-One

Spanplattenmaße

SPANPLATTENMASSE (ARPL-TRAVERSE)

Bei Verwendung von ARPL-Traversen



Z3942

Spanplattenlänge
 (ARPL-Traversen)
System CG 55×40
 und
System CG 70×80

Achsmaß L in cm	Spanplatten- länge in cm
L 125	120,0
L 133	128,5
L 200	195,0
L 250	245,0
L 266	261,5
L 300	295,0

Spanplattenbreite
 (ARPL-Traversen)
System CG 55×40

Regaltiefe T in cm	Spanplatten- breite in cm
T 60	53,3
T 70	63,3
T 80	73,3
T 95	90,0
T 115	110,0
T 135	130,0
T 155	150,0

Spanplattenbreite
 (ARPL-Traversen)
System CG 70×80

Regaltiefe T in cm	Spanplatten- breite in cm
T 85	82,3
T 105	102,3
T 115	112,3

Aufteilung und Belastung für Einlegeböden und Böden gelocht

AUFTEILUNG UND BELASTUNG FÜR EINLEGEBÖDEN ARP UND BÖDEN GELOCHT ARP IN VERBINDUNG MIT TRAVERSEN ARPL 60×40 UND 80×40

Böden aus Stahl sind erhältlich in den Breiten 18,7 cm und 22,6 cm.

Für die Bestückung der Regalfächer mit diesen Böden empfehlen wir die folgenden Kombinationen:

Achsmaß L in cm	Anzahl Böden Bodenbreite 18,7 cm [Stück]	Anzahl Böden Bodenbreite 22,6 cm [Stück]
L 125	4	2
L 133	2	4
L 200	8	2
L 250	1	10
L 266	14	0
L 300	0	13

Die Belastbarkeit je Einlegeboden ARP (bis max. T 115) beträgt **350 kg**.Die Belastbarkeit je Boden gelocht ARP (bis max. T 105) beträgt **60 kg**.

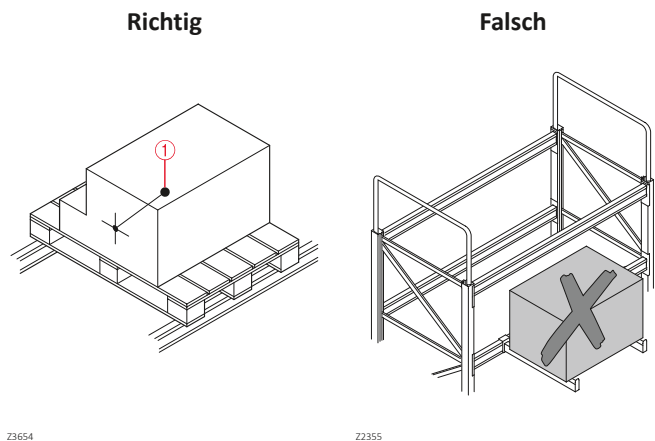
TECHNISCHE HINWEISE

TegoTwo-in-One

Zulässige Belastungen

VORAUSSETZUNGEN TRAVERSEN

- Die angegebene Fachlast versteht sich als gleichmäßig verteilte Last über dem gesamten Traversenpaar oder Fachboden.
- Die zulässige Mittendurchbiegung beträgt max. $L/200$ der Traversenlänge.
- Die angegebene Fachlast gilt nur in Verbindung mit unseren TegoTwo-in-One-Regalen.
- Die Traversen ITDL und ARPL dürfen nicht auf Torsion belastet werden (siehe neben stehende Grafiken).



① Lastschwerpunkt

VORAUSSETZUNGEN STÄNDER

- Das Regal darf nicht durch Anpralllasten beansprucht werden.
- Die angegebenen zulässigen Feldbelastungen sind gültig bei mindestens vier Regalfeldern je Reihe.
- Zur ausreichenden Längsstabilität müssen mindestens 2 Traversenpaare je Regalfeld eingehängt sein.
- Regale müssen auf einen ausreichend dimensionierten Betonboden (mind. Betongüte C20/25, nicht magnesithaltig) aufgestellt werden.
- Die Ebenheit der Böden, ganz gleich ob es sich um Roh- oder Fertigböden handelt, muss der DIN 18202 entsprechen.
- Die Regalständer sind mit dem Betonboden fest zu verdübeln.
- Bei Planung und Aufstellung von TegoTwo-in-One-Regalen sind die Betriebs- und Montageanleitungen sowie nationale und internationale Normen und Regeln unbedingt zu beachten und einzuhalten. Bitte bei Bedarf Betriebs- und Montageanleitung anfordern.
- Montage und Aufstellung nur durch autorisiertes Montagepersonal.
- Bei fehlender Belastungsangabe oder speziellen Belastungsanforderungen wenden Sie sich bitte an unsere technische Abteilung.
- Bei der Ermittlung der zulässigen Belastungswerte für das Regalfeld ist jeweils von der größten Fachhöhe auszugehen.
- Bei Regalen mit weniger als 4 Regalfeldern ist die Feldbelastung nach folgender Vorschrift abzumindern:
 Feldbelastung für 3 Felder = $0,88 \times$ Feldbelastung für 4 Felder
 Feldbelastung für 2 Felder = $0,77 \times$ Feldbelastung für 4 Felder
 Feldbelastung für 1 Feld = $0,66 \times$ Feldbelastung für 4 Felder

TECHNISCHE HINWEISE

TegoTwo-in-One

Zulässige Belastungen

ZULÄSSIGE BELASTUNG PRO TRAVERSEPAAR IN KG, SYSTEM CG 55×40 UND SYSTEM CG 70×80

Zulässige Belastung pro Traversenpaar in kg (System CG 55×40 und System CG 70×80)

Traverse mit Anschweißposition **oben** und **unten**

Achsmaß L in cm	ARPL 60×40	ARPL 80×40	ITDL 80×40	ITDL 100×40	ITDL 120×40	ITDL 130×40
L 125	800	2100	2100	2900	4500	4500
L 133	800	2100	2100	2900	4500	4500
L 200	480	1300	1200	1900	3100	4500
L 250	340	950	800	1500	2100	3600
L 266	300	850	700	1300	1900	3100
L 300	260	700	600	1100	1600	2600

ZULÄSSIGE BELASTUNG PRO TRAVERSEPAAR IN KG (SYSTEM CG 55×40 UND SYSTEM CG 70×80)

Zulässige Belastung pro Traversenpaar in kg (System CG 55×40 und System CG 70×80)

Traverse mit Anschweißposition **Mitte**

Achsmaß L in cm	ARPL 60×40	ARPL 80×40	ITDL 80×40	ITDL 100×40	ITDL 120×40	ITDL 130×40
L 125	1000	2100	2100	2900	4500	4500
L 133	1000	2100	2100	2900	4500	4500
L 200	800	1400	1400	1900	3500	4500
L 250	550	1070	1200	1600	2600	3600
L 266	460	950	1100	1500	2300	3200
L 300	400	750	900	1200	1900	2600

TECHNISCHE HINWEISE

TegoTwo-in-One

Zulässige Belastungen

ZULÄSSIGE FELDBELASTUNG FÜR TEGOTWO-IN-ONE – SYSTEM CG 55×40 OHNE SB-INTEGRIERUNG UND SYSTEM CG 70×80 OHNE SB-INTEGRIERUNG

Die Werte sind gültig bis zu einer Regaltiefe von

T = 155 cm beim System CG 55×40 und

T = 115 cm beim System CG 70×80

Zulässige Feldbelastung in kg

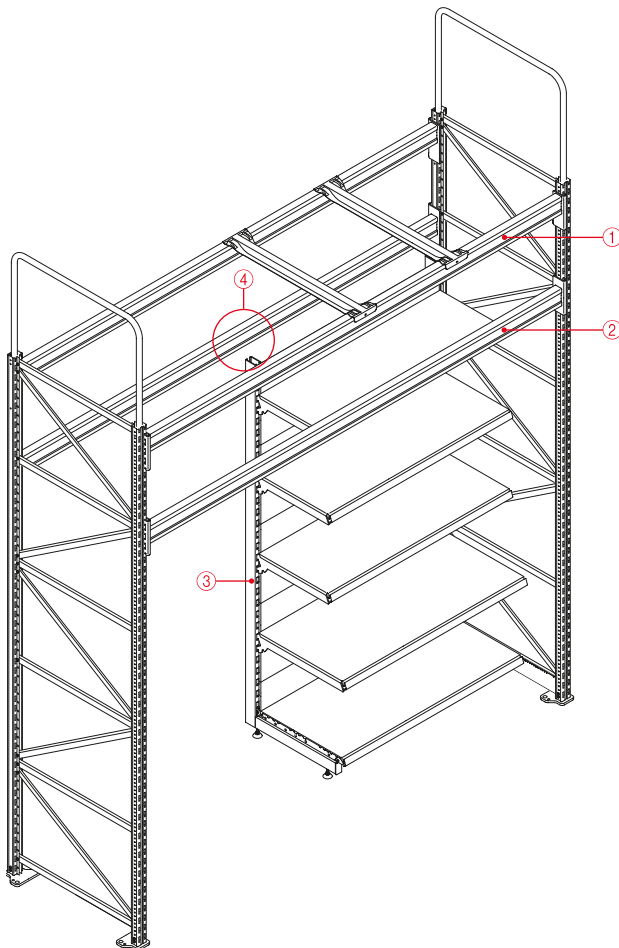
Fachhöhe F	System CG 55×40 in Kombination mit Traversen ITDL 80×40, ITDL 100×40 und ARPL 80×40	System CG 70×80 in Kombination mit Traversen ITDL 120×40, ITDL 130×40 und ARPL 120×40
75 cm	5200	16200
100 cm	4060	14200
125 cm	2980	12000
150 cm	1980	9800
175 cm	1880	8200
200 cm	1720	7000
225 cm	—	6000
250 cm	—	5000

TECHNISCHE HINWEISE

TegoTwo-in-One

Zulässige Belastungen

TEGOTWO-IN-ONE – SYSTEM CG 55×40 MIT SB-INTEGRIERUNG UND SYSTEM CG 70×80 MIT SB-INTEGRIERUNG



- ① Traverse **oben**
- ② Traverse **Mitte**

Hinweis

Das unterste Traversenpaar muss in jedem Fall mit einem Traversenpaar **Mitte** ausgeführt sein.

- ③ Säule der SB-Integrierung
- ④ Es darf **keine** Verbindung zwischen der Säule der SB-Integrierung und der darüber liegenden Traverse bestehen

24337

TEGOTWO-IN-ONE – ZULÄSSIGE FELDBELASTUNG FÜR SYSTEM CG 55×40 MIT SB-INTEGRIERUNG

Zulässige Feldbelastung bis zu einer Regaltiefe $T = 155$ cm.

Gültig in Kombination mit dem Traversentyp ITDL 80×40, ITDL 100×40 und ARPL 80×40.

Kein Aufsteckteil für Mittelsäule der SB-Integrierung verwenden (siehe Grafik „TegoTwo-in-One – System CG 55×40 mit SB-Integrierung und System CG 70×80 mit SB-Integrierung“ Seite 82).

Zulässige Feldbelastung in kg

TegoTwo-in-One – System CG 55×40 mit SB-Integrierung in Kombination mit den Traversen ITDL 80×40, ITDL 100×40 und ARPL 80×40

Fachhöhe F über unterstem Traversenpaar	Unterste Fachhöhe		
	H = 200 cm	H = 220 cm	H = 240 cm
max. bis 160 cm	1220	960	810

TECHNISCHE HINWEISE

TegoTwo-in-One

Zulässige Belastungen

TEGOTWO-IN-ONE – ZULÄSSIGE FELDBELASTUNG FÜR SYSTEM CG 70×80 MIT SB-INTEGRIERUNG

Zulässige Feldbelastung bis zu einer Regaltiefe T = 115 cm.

Gültig in Kombination mit dem Traversentyp ITDL 120×40, ITDL 130×40 und ARPL 120×40.

Kein Aufsteckteil für Mittelsäule der SB-Integrierung verwenden (siehe Grafik „TegoTwo-in-One – System CG 55×40 mit SB-Integrierung und System CG 70×80 mit SB-Integrierung“ auf Seite 82).

Zulässige Feldbelastung in kg

TegoTwo-in-One – System CG 70×80 mit SB-Integrierung in Kombination mit den Traversen ITDL 120×40, ITDL 130×40 und ARPL 120×40

Fachhöhe F über unterstem Traversenpaar	Unterste Fachhöhe		
	H = 220 cm	H = 240 cm	H = 260 cm
bis 75 cm	8500	7000	6200
100 cm	8000	6800	6000
125 cm	7500	6500	5700
150 cm	7200	6400	5600
175 cm	6900	6200	5400
200 cm	6700	6000	5300
225 cm	6500	5900	5200
250 cm	6400	5800	5100

ZULÄSSIGE BELASTUNG DER TIEFENSTEGE

Zulässige Last pro Tiefensteg FO und Tiefensteg FO abgesetzt

Ständertiefe	Tiefensteg FO	Tiefensteg FO abgesetzt
T = 80 cm	660 kg	440 kg
T = 85 cm	650 kg	440 kg
T = 105 cm	490 kg	440 kg
T = 115 cm	440 kg	440 kg

ZULÄSSIGE LAST PRO EINLEGEBODEN ARP

Die zulässige Last pro Einlegeboden ARP beträgt **350 kg**; gültig in Verbindung mit Traverse ARPL 60×40 und 80×40 und mit einer maximalen Ständertiefe T = 115 cm.

ZULÄSSIGE LAST PRO BODEN GELOCHT ARP

Die zulässige Last pro Boden gelocht ARP beträgt **60 kg**; gültig in Verbindung mit Traverse ARPL 60×40 und 80×40 und mit einer maximalen Ständertiefe T = 105 cm.

TECHNISCHE HINWEISE

TegoTwo-in-One

Berechnungsbeispiele der zulässigen Fach- und Feldlasten, TegoTwo-in-One – System CG 55×40

BESTIMMUNG DER ZULÄSSIGEN FACH- UND FELDLASTEN FÜR TEGOTWO-IN-ONE – SYSTEM CG 55×40 OHNE SB-INTEGRIERUNG IN KOMBINATION MIT DEM TRAVERSENTYP 80×40

Ermittlung der zulässigen Feldbelastung für TegoTwo-in-One – System CG 55×40 ohne SB-Integrierung:

Bei Ermittlung der zulässigen Feldbelastung wird immer die größte Fachhöhe zugrunde gelegt.

Zulässige Feldbelastung = **1980 kg**.

Ermittlung der zulässigen Last pro Traversenpaar:

Zulässige Last pro Traversenpaar Mitte ITDL 80×40 bei einem Achsmaß (L) von 266 cm = **1100 kg**.

Ermittlung der anteiligen Fachlast:

Das Regal hat pro Feld jeweils 3 Regalfächer.

Es ergibt sich somit die anteilige Fachlast:

$$\text{Anteilige Fachlast} = \frac{\text{Zulässige Feldbelastung}}{\text{Anzahl der Regalfächer pro Feld}} = \frac{1980 \text{ kg}}{3} = \mathbf{660 \text{ kg}}$$

Zulässige Fachlast:

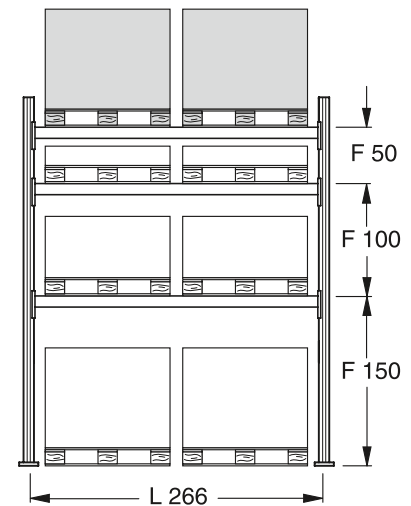
Wichtig:

Der anteiligen Fachlast wird die zulässige Last pro Traversenpaar gegenübergestellt. Die zulässige Fachlast ergibt sich dann immer aus dem **kleineren** der beiden Werte:

- Zulässige Last pro Traversenpaar Mitte ITDL 80×40 = **1100 kg**
(bei einem Achsmaß (L) von 266 cm)
- Anteilige Fachlast = **660 kg**

Die zulässige Fachlast beträgt 660 kg.

Die **anteilige Fachlast** mit **660 kg** ist **kleiner** als die zulässige Last pro Traversenpaar Mitte ITDL 80×40 mit 1100 kg und ist somit der maßgebliche Wert für die zulässige Fachlast.



Z4079

TECHNISCHE HINWEISE

TegoTwo-in-One

Berechnungsbeispiele der zulässigen Fach- und Feldlasten, TegoTwo-in-One – System CG 55×40

BESTIMMUNG DER ZULÄSSIGEN FACH- UND FELDLASTEN FÜR TEGOTWO-IN-ONE – SYSTEM CG 55×40 MIT SB-INTEGRIERUNG IN KOMBINATION MIT DEM TRAVERSENTYP 80×40

Ermittlung der zulässigen Feldbelastung für TegoTwo-in-One – System CG 55×40 mit SB-Integrierung:

Bei der Ermittlung der zulässigen Feldlast ergibt die unterste Fachhöhe in Kombination mit der darüber liegenden Fachhöhe den zulässigen Wert.
Zulässige Feldbelastung = **810 kg**

Ermittlung der zulässigen Last pro Traversenpaar:

Zulässige Last pro Traversenpaar Mitte ITDL 80×40 bei einem Achsmaß (L) von 266 cm = **1100 kg**.

Ermittlung der anteiligen Fachlast:

Das Regal hat pro Feld jeweils 2 Regalfächer.
Es ergibt sich somit die anteilige Fachlast:

$$\text{Anteilige Fachlast} = \frac{\text{Zulässige Feldbelastung}}{\text{Anzahl der Regalfächer pro Feld}} = \frac{810 \text{ kg}}{2} = \mathbf{405 \text{ kg}}$$

Zulässige Fachlast:

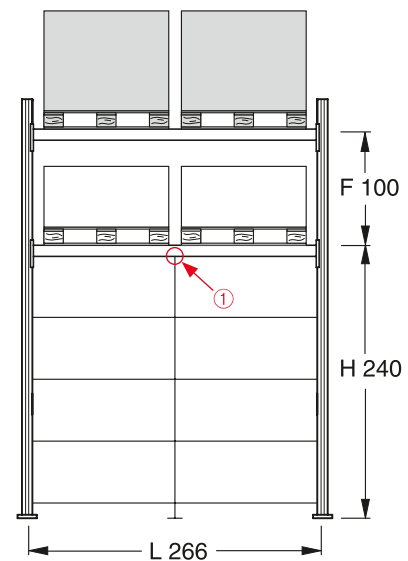
Wichtig:

Der anteiligen Fachlast wird die zulässige Last pro Traversenpaar gegenübergestellt. Die zulässige Fachlast ergibt sich dann immer aus dem **kleineren** der beiden Werte:

- Zulässige Last pro Traversenpaar Mitte ITDL 80×40 = **1100 kg**
(bei einem Achsmaß (L) von 266 cm)
- Anteilige Fachlast = **405 kg**

Die zulässige Fachlast beträgt 405 kg.

Die **anteilige Fachlast** mit **405 kg** ist **kleiner** als die zulässige Last pro Traversenpaar Mitte ITDL 80×40 mit 1100 kg und ist somit der maßgebliche Wert für die zulässige Fachlast.



Z4080

① **kein** Aufsteckteil für die Mittelsäule der SB-Integrierung verwenden

Hinweis

Das unterste Traversenpaar muss in jedem Fall mit einem Traversenpaar **Mitte** ausgeführt sein.

TECHNISCHE HINWEISE

TegoTwo-in-One

Berechnungsbeispiele der zulässigen Fach- und Feldlasten, TegoTwo-in-One – System CG 70×80

BESTIMMUNG DER ZULÄSSIGEN FACH- UND FELDLASTEN FÜR TEGOTWO-IN-ONE – SYSTEM CG 70×80 OHNE SB-INTEGRIERUNG IN KOMBINATION MIT DEM TRAVERSENTYP 130×40

Ermittlung der zulässigen Feldbelastung für TegoTwo-in-One – System CG 70×80 ohne SB-Integrierung:

Bei Ermittlung der zulässigen Feldbelastung wird immer die größte Fachhöhe zugrunde gelegt.

Zulässige Feldbelastung = **9800 kg**.

Ermittlung der zulässigen Last pro Traversenpaar:

Zulässige Last pro Traversenpaar Mitte ITDL 130×40 bei einem Achsmaß (L) von 266 cm = **3200 kg**.

Ermittlung der anteiligen Fachlast:

Das Regal hat pro Feld jeweils 3 Regalfächer.
Es ergibt sich somit die anteilige Fachlast:

$$\text{Anteilige Fachlast} = \frac{\text{Zulässige Feldbelastung}}{\text{Anzahl der Regalfächer pro Feld}} = \frac{9800 \text{ kg}}{3} = \mathbf{3267 \text{ kg}}$$

Zulässige Fachlast:

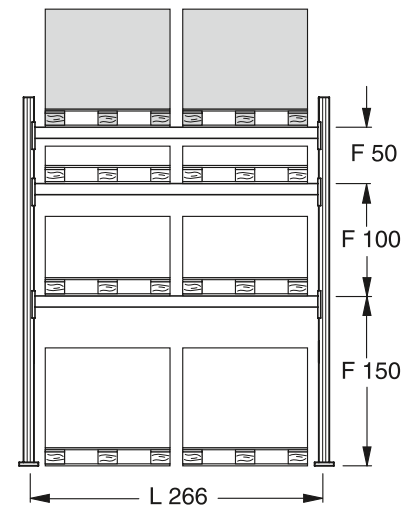
Wichtig:

Der anteiligen Fachlast wird die zulässige Last pro Traversenpaar gegenübergestellt. Die zulässige Fachlast ergibt sich dann immer aus dem **kleineren** der beiden Werte:

- Zulässige Last pro Traversenpaar Mitte ITDL 130×40 = **3200 kg**
(bei einem Achsmaß (L) von 266 cm)
- Anteilige Fachlast = **3267 kg**

Die zulässige Fachlast beträgt 3200 kg.

Die zulässige **Last pro Traversenpaar** Mitte ITDL 130×40 mit **3200 kg** ist **kleiner** als die anteilige Fachlast mit 3267 kg und ist somit der maßgebliche Wert für die zulässige Fachlast.



Z4079

TECHNISCHE HINWEISE

TegoTwo-in-One

Berechnungsbeispiele der zulässigen Fach- und Feldlasten, TegoTwo-in-One – System CG 70×80

BESTIMMUNG DER ZULÄSSIGEN FACH- UND FELDLASTEN FÜR TEGOTWO-IN-ONE – SYSTEM CG 70×80 MIT SB-INTEGRIERUNG IN KOMBINATION MIT DEM TRAVERSENTYP 130×40

Ermittlung der zulässigen Feldbelastung für TegoTwo-in-One – System CG 70×80 mit SB-Integrierung:

Bei der Ermittlung der zulässigen Feldlast ergibt die unterste Fachhöhe in Kombination mit der darüber liegenden Fachhöhe den zulässigen Wert.
Zulässige Feldbelastung = **6800 kg**

Ermittlung der zulässigen Last pro Traversenpaar:

Zulässige Last pro Traversenpaar Mitte ITDL 130×40 bei einem Achsmaß (L) von 266 cm = **3200 kg**.

Ermittlung der anteiligen Fachlast:

Das Regal hat pro Feld jeweils 2 Regalfächer.
Es ergibt sich somit die anteilige Fachlast:

$$\text{Anteilige Fachlast} = \frac{\text{Zulässige Feldbelastung}}{\text{Anzahl der Regalfächer pro Feld}} = \frac{6800 \text{ kg}}{2} = \mathbf{3400 \text{ kg}}$$

Zulässige Fachlast:

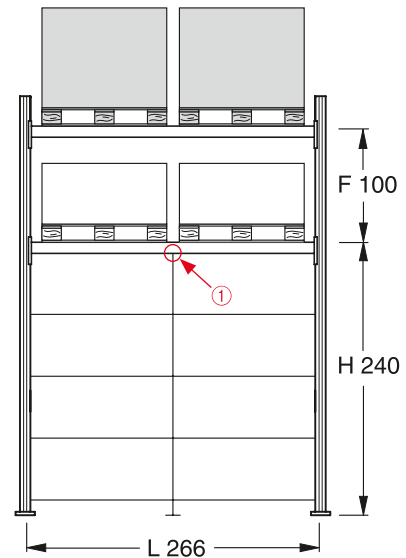
Wichtig:

Der anteiligen Fachlast wird die zulässige Last pro Traversenpaar gegenübergestellt. Die zulässige Fachlast ergibt sich dann immer aus dem **kleineren** der beiden Werte:

- Zulässige Last pro Traversenpaar Mitte ITDL 130×40 = **3200 kg**
(bei einem Achsmaß (L) von 266 cm)
- Anteilige Fachlast = **3400 kg**

Die zulässige Fachlast beträgt 3200 kg.

Die zulässige **Last pro Traversenpaar** Mitte ITDL 130×40 mit **3200 kg** ist **kleiner** als die anteilige Fachlast mit 3400 kg und ist somit der maßgebliche Wert für die zulässige Fachlast.



Z4080

① **kein** Aufsteckteil für die Mittelsäule der SB-Integrierung verwenden

Hinweis

Das unterste Traversenpaar muss in jedem Fall mit einem Traversenpaar **Mitte** ausgeführt sein.



A

STÄNDER

TegoTwo-in-One

Ständer für TegoTwo-in-One, schraubbar

Ständer ungeschraubt, CG 55×40

aus C-Profil 55×40 mm (inkl. Schrauben).
Anlieferung zerlegt



Z1336

T	Maße in cm		Artikel-Nr.	Ausführung		Anzahl je VE
	T	H		①	51	
60 ¹⁾	220		298021	①	51	
60 ¹⁾	260		298061	①	51	
60 ¹⁾	300		298101	①	51	
60 ¹⁾	340		298141	①	51	
70 ²⁾	220		298022	①	51	
70 ²⁾	260		298062	①	51	
70 ²⁾	300		298102	①	51	
70 ²⁾	340		298142	①	51	
80 ³⁾	220		298023	①	51	
80 ³⁾	260		298063	①	51	
80 ³⁾	300		298103	①	51	
80 ³⁾	340		298143	①	51	

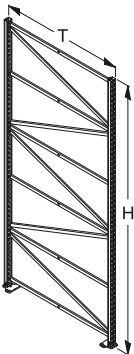
¹⁾ zur Integr. Träger einfach für Fußteil T 47

²⁾ zur Integr. Träger einfach für Fußteil T 57

³⁾ zur Integr. Träger einfach für Fußteil T 67

Ständer ungeschraubt, CG 55×40 zur beidseitigen Integrierung

aus C-Profil 55×40 mm (inkl. Schrauben), passend zu Anschraubprofil 80×22,5 mm.
Anlieferung zerlegt



Z1337

T	Maße in cm		Artikel-Nr.	Ausführung		Anzahl je VE
	T	H		①	51	
95 ¹⁾	220		298024	①	51	
95 ¹⁾	260		298064	①	51	
95 ¹⁾	300		298104	①	51	
95 ¹⁾	340		298144	①	51	
115 ²⁾	220		298026	①	51	
115 ²⁾	260		298066	①	51	
115 ²⁾	300		298106	①	51	
115 ²⁾	340		298146	①	51	
135 ³⁾	220		298027	①	51	
135 ³⁾	260		298067	①	51	
135 ³⁾	300		298107	①	51	
135 ³⁾	340		298147	①	51	
155 ⁴⁾	220		298028	①	51	
155 ⁴⁾	260		298068	①	51	
155 ⁴⁾	300		298108	①	51	
155 ⁴⁾	340		298148	①	51	

¹⁾ zur beidseitigen Integr. Träger einfach für Fußteil T 37

²⁾ zur beidseitigen Integr. Träger einfach für Fußteil T 47

³⁾ zur beidseitigen Integr. Träger einfach für Fußteil T 57

⁴⁾ zur beidseitigen Integr. Träger einfach für Fußteil T 67

A

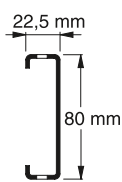
STÄNDER

TegoTwo-in-One

Ständer für TegoTwo-in-One, schraubbar

Anschraubprofil 80×22,5 mm

mit Fußsteller, passend für Ständer CG 55×40 mit den Ständerhöhen von 220 cm, 260 cm, 300 cm und 340 cm, bei vorgesetzter Integrierung



Maße in cm		Artikel-Nr.	Ausführung	Anzahl je VE
H				
215 ¹⁾		290402	①	
255 ²⁾		290406	①	
295 ³⁾		290410	①	
335 ⁴⁾		290414	①	

¹⁾ passend zu Ständerhöhe 220 cm

²⁾ passend zu Ständerhöhe 260 cm

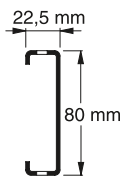
³⁾ passend zu Ständerhöhe 300 cm

⁴⁾ passend zu Ständerhöhe 340 cm

Z1111/Z1371

Anschraubprofil 80×22,5 mm

mit Fußsteller, passend für Ständer CG 55×40 geschraubt, bei vorgesetzter Integrierung



Maße in cm		Artikel-Nr.	Ausführung	Anzahl je VE
H				
200 ¹⁾		290483	①	
220 ²⁾		290485	①	
240 ³⁾		290487	①	

¹⁾ passend zu Säulenhöhe 200 cm

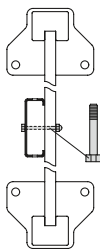
²⁾ passend zu Säulenhöhe 220 cm

³⁾ passend zu Säulenhöhe 240 cm

Z1111/Z1371

Schraubzubehör CG 55×40 Anfang

zu Anschraubprofil 80×22,5 mm, für 1 Anschraubprofil (enthält 5 Schrauben)



Maße in cm		Artikel-Nr.	Ausführung	Anzahl je VE
		290430	37	

Z1585

A

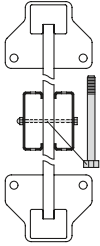
STÄNDER

TegoTwo-in-One

Ständer für TegoTwo-in-One, schraubbar

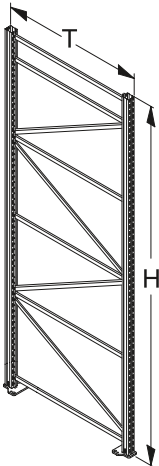
Schraubzubehör CG 55×40 Mitte

zu Anschraubprofil 80×22,5 mm, für 2 Anschraubprofile (enthält 5 Schrauben)



Z1586

Maße in cm		Artikel-Nr.	Ausführung	Anzahl je VE
		290431	37	

Ständer ungeschraubt, CG 70×80aus C-Profil 70×80 mm (inkl. Schrauben)
Anlieferung zerlegt

Z3667

Maße in cm		Artikel-Nr.	Ausführung		Anzahl je VE
T	H		①	51	
85 ¹⁾	220	298206	①	51	
85 ¹⁾	280	298226	①	51	
85 ¹⁾	360	298253	①	51	
85 ¹⁾	440	298280	①	51	
85 ¹⁾	510	298303	①	51	
105 ²⁾	220	298207	①	51	
105 ²⁾	280	298227	①	51	
105 ²⁾	360	298254	①	51	
105 ²⁾	440	298281	①	51	
105 ²⁾	510	298304	①	51	
115 ³⁾	220	298208	①	51	
115 ³⁾	280	298228	①	51	
115 ³⁾	360	298255	①	51	
115 ³⁾	440	298282	①	51	
115 ³⁾	510	298305	①	51	

¹⁾ zur Integr. Träger einfach für Fußteil T 67²⁾ zur Integr. Träger einfach für Fußteil T 87³⁾ zur Integr. Träger einfach für Fußteil T 97

A

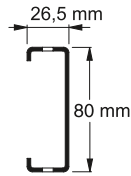
STÄNDER

TegoTwo-in-One

Ständer für TegoTwo-in-One, schraubbar

Anschraubprofil 80×26,5 mm

mit Fußsteller, passend für Ständer CG 70×80 mit einer Ständerhöhe von 220 cm, bei vorgesezter Integrierung



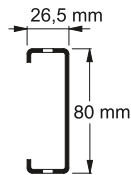
Z1092/Z1372

Maße in cm		Artikel-Nr.	Ausführung	Anzahl je VE
H				
215 ¹⁾		290422	①	

¹⁾ passend zu Ständerhöhe 220 cm

Anschraubprofil 80×26,5 mm

mit Fußsteller, passend für Ständer CG 70×80, bei vorgesezter Integrierung



Z1092/Z1372

Maße in cm		Artikel-Nr.	Ausführung	Anzahl je VE
H				
200 ¹⁾		290442	①	
220 ²⁾		290444	①	
240 ³⁾		290446	①	

¹⁾ passend zu Säulenhöhe 200 cm

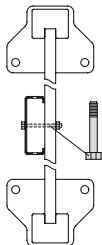
²⁾ passend zu Säulenhöhe 220 cm

³⁾ passend zu Säulenhöhe 240 cm

A

Schraubzubehör CG 70×80 Anfang

zu Anschraubprofil 80×26,5 mm, für 1 Anschraubprofil (enthält 5 Schrauben)



Z1585

Maße in cm		Artikel-Nr.	Ausführung	Anzahl je VE
		290433	37	

A

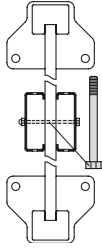
STÄNDER

TegoTwo-in-One

Ständer für TegoTwo-in-One, schraubbar

Schraubzubehör CG 70×80 Mitte

zu Anschraubprofil 80×26,5 mm, für 2 Anschraubprofile (enthält 5 Schrauben)



Z1586

Maße in cm	Artikel-Nr.	Ausführung	Anzahl je VE
	290434	37	

B

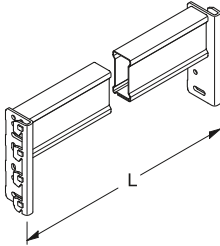
TRAVERSEN

TegoTwo-in-One

Traversen für TegoTwo-in-One

Traverse oben ITDL 80×40

Profil 80×40 mm, mit Aushebesicherung

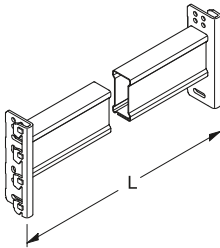


Z4057/Z4060

L	Maße in cm	Artikel-Nr.	Ausführung	Anzahl je VE
125		222243	①	
133		222245	①	
200		222253	①	
250		222260	①	
266		222262	①	

Traverse Mitte ITDL 80×40

Profil 80×40 mm, mit Aushebesicherung

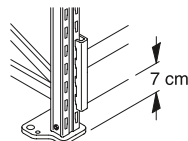
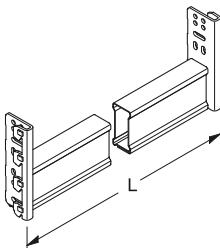


Z4058/Z4061

L	Maße in cm	Artikel-Nr.	Ausführung	Anzahl je VE
125		222203	①	
133		222205	①	
200		222213	①	
250		222220	①	
266		222222	①	

Traverse unten ITDL 80×40

Profil 80×40 mm, mit Aushebesicherung



Z4056/Z4076/Z4059

L	Maße in cm	Artikel-Nr.	Ausführung	Anzahl je VE
125		222283	①	
133		222285	①	
200		222293	①	
250		222300	①	
266		222302	①	

B

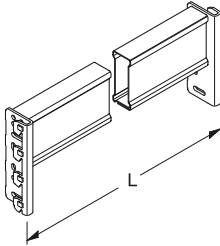
TRAVERSEN

TegoTwo-in-One

Traversen für TegoTwo-in-One

Traverse oben ITDL 100×40

Profil 100×40 mm, mit Aushebesicherung

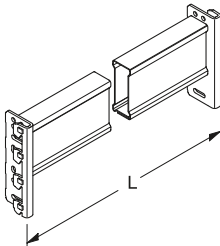


Z4069/Z4072

L	Maße in cm	Artikel-Nr.	Ausführung	Anzahl je VE
125		222363	①	
133		222365	①	
200		222373	①	
250		222380	①	
266		222382	①	

Traverse Mitte ITDL 100×40

Profil 100×40 mm, mit Aushebesicherung

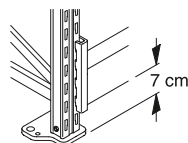
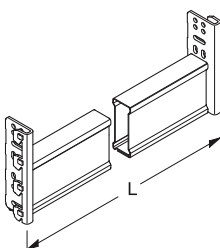


Z4070/Z4073

L	Maße in cm	Artikel-Nr.	Ausführung	Anzahl je VE
125		222323	①	
133		222325	①	
200		222333	①	
250		222340	①	
266		222342	①	

Traverse unten ITDL 100×40

Profil 100×40 mm, mit Aushebesicherung



Z4068/Z4076/Z4071

L	Maße in cm	Artikel-Nr.	Ausführung	Anzahl je VE
125		222403	①	
133		222405	①	
200		222413	①	
250		222420	①	
266		222422	①	

B

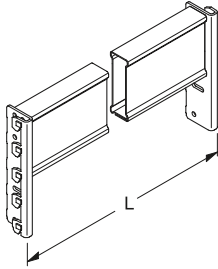
TRAVERSEN

TegoTwo-in-One

Traversen für TegoTwo-in-One

Traverse oben ITDL 120×40

Profil 120×40 mm, mit Aushebesicherung

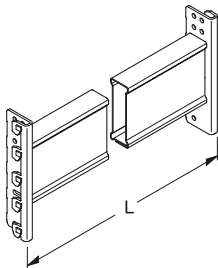


Z4063 / Z4066

L	Maße in cm	Artikel-Nr.	Ausführung	Anzahl je VE
125		222483	①	
133		222485	①	
200		222493	①	
250		222500	①	
266		222502	①	
300		222506	①	

Traverse Mitte ITDL 120×40

Profil 120×40 mm, mit Aushebesicherung

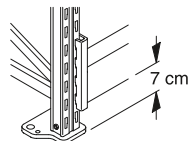
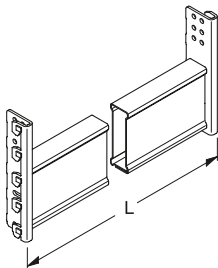


Z4064 / Z4067

L	Maße in cm	Artikel-Nr.	Ausführung	Anzahl je VE
125		222443	①	
133		222445	①	
200		222453	①	
250		222460	①	
266		222462	①	
300		222466	①	

Traverse unten ITDL 120×40

Profil 120×40 mm, mit Aushebesicherung



Z4062 / Z4076 / Z4065

L	Maße in cm	Artikel-Nr.	Ausführung	Anzahl je VE
125		222523	①	
133		222525	①	
200		222533	①	
250		222540	①	
266		222542	①	
300		222546	①	

B

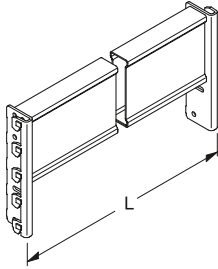
TRAVERSEN

TegoTwo-in-One

Traversen für TegoTwo-in-One

Traverse oben ITDL 130×40

Profil 130×40 mm, mit Aushebesicherung

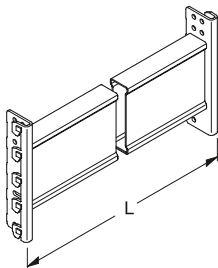


Z4275/Z4276

L	Maße in cm	Artikel-Nr.	Ausführung	Anzahl je VE
125		223433	①	
133		223435	①	
200		223443	①	
250		223450	①	
266		223452	①	
300		223456	①	

Traverse Mitte ITDL 130×40

Profil 130×40 mm, mit Aushebesicherung

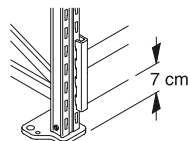



Z4277/Z4278

L	Maße in cm	Artikel-Nr.	Ausführung	Anzahl je VE
125		223393	①	
133		223395	①	
200		223403	①	
250		223410	①	
266		223412	①	
300		223416	①	

Traverse unten ITDL 130×40

Profil 130×40 mm, mit Aushebesicherung



Z4279/Z4076/Z4280

L	Maße in cm	Artikel-Nr.	Ausführung	Anzahl je VE
125		223473	①	
133		223475	①	
200		223483	①	
250		223490	①	
266		223492	①	
300		223496	①	

B

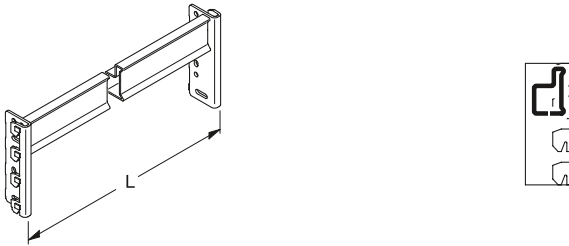
TRAVERSEN

TegoTwo-in-One

Traversen für TegoTwo-in-One

Traverse oben ARPL 60×40

ARP-Profil 60×40 mm, mit Aushebesicherung; zum Einlegen von Böden gelocht ARP, Einlegeböden ARP und Spanplatten 22 mm.

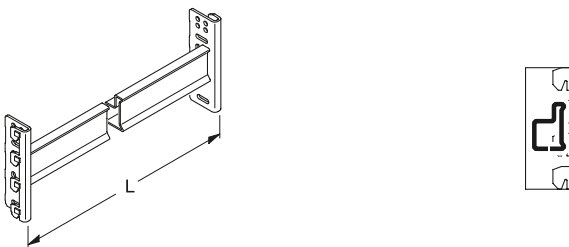


Z1774/Z1790

L	Maße in cm	Artikel-Nr.	Ausführung	Anzahl je VE
125		292064	①	
133		292066	①	
200		292073	①	
250		292078	①	
266		292080	①	

Traverse Mitte ARPL 60×40

ARP-Profil 60×40 mm, mit Aushebesicherung; zum Einlegen von Böden gelocht ARP, Einlegeböden ARP und Spanplatten 22 mm.

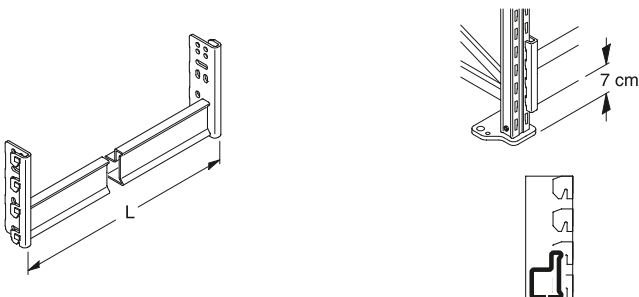


Z1775/Z1791

L	Maße in cm	Artikel-Nr.	Ausführung	Anzahl je VE
125		292034	①	
133		292036	①	
200		292043	①	
250		292048	①	
266		292050	①	

Traverse unten ARPL 60×40

ARP-Profil 60×40 mm, mit Aushebesicherung; zum Einlegen von Böden gelocht ARP, Einlegeböden ARP und Spanplatten 22 mm.



Z1776/Z4076/Z1792

L	Maße in cm	Artikel-Nr.	Ausführung	Anzahl je VE
125		292004	①	
133		292006	①	
200		292013	①	
250		292018	①	
266		292020	①	

B

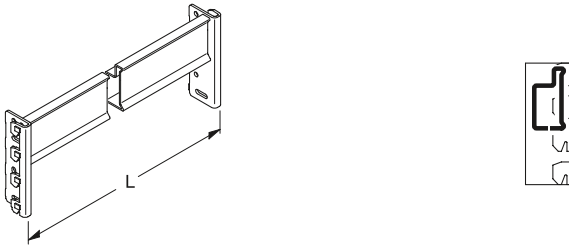
TRAVERSEN

TegoTwo-in-One

Traversen für TegoTwo-in-One

Traverse oben ARPL 80×40

ARP-Profil 80×40 mm, mit Aushebesicherung; zum Einlegen von Böden gelocht ARP, Einlegeböden ARP und Spanplatten 22 mm.

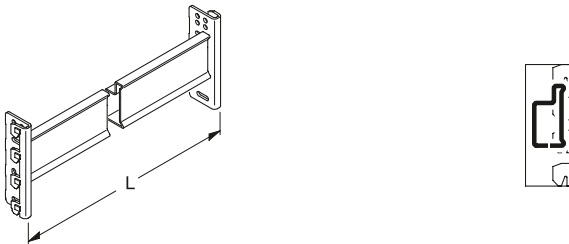


Z1777/Z1793

L	Maße in cm	Artikel-Nr.	Ausführung	Anzahl je VE
125		292154	①	
133		292156	①	
200		292163	①	
250		292168	①	
266		292170	①	

Traverse Mitte ARPL 80×40

ARP-Profil 80×40 mm, mit Aushebesicherung; zum Einlegen von Böden gelocht ARP, Einlegeböden ARP und Spanplatten 22 mm.

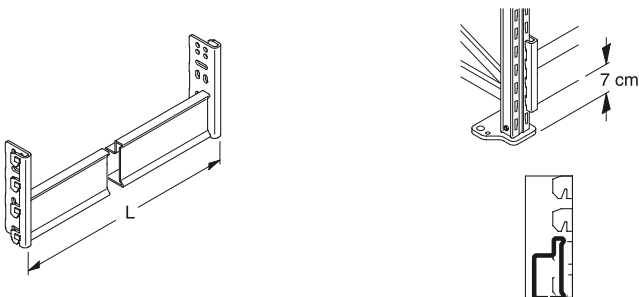


Z1778/Z1794

L	Maße in cm	Artikel-Nr.	Ausführung	Anzahl je VE
125		292124	①	
133		292126	①	
200		292133	①	
250		292138	①	
266		292140	①	

Traverse unten ARPL 80×40

ARP-Profil 80×40 mm, mit Aushebesicherung; zum Einlegen von Böden gelocht ARP, Einlegeböden ARP und Spanplatten 22 mm.



Z1779/Z4076/Z1795

L	Maße in cm	Artikel-Nr.	Ausführung	Anzahl je VE
125		292094	①	
133		292096	①	
200		292103	①	
250		292108	①	
266		292110	①	

B

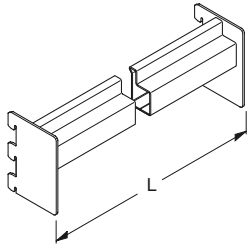
TRAVERSEN

TegoTwo-in-One

Traversen für TegoTwo-in-One

Traverse Mitte / oben ARPL 60×40 T6

ARP-Profil 60×40 mm, mit Aushebesicherung; zum Einlegen von Böden gelocht ARP, Einlegeböden ARP und Spanplatten 22 mm, passend zu Traverse Mitte ARPL 60×40 mm und Traverse oben ARPL 60×40 mm.



Z3671

L	Maße in cm	Artikel-Nr.	Ausführung	Anzahl je VE
125		292362	①	
133		292363	①	
200		292365	①	
250		292368	①	
266		292369	①	

C

TIEFENSTEGE UND EINLEGEBÖDEN

TegoTwo-in-One

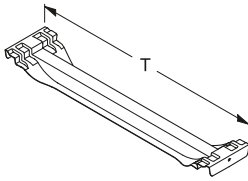
Tiefenstege

Tiefensteg FO abgesetzt

für System CG 55×40; passend für Traversenbreite 40 mm und für Spanplatte 19 mm dick.

Hinweis:

Zulässige Last pro Tiefensteg FO abgesetzt bei
Tiefe T 80 und Tiefe T 115 = 440 kg.



Z4074

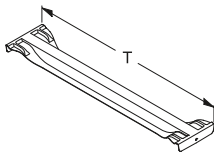
T	Maße in cm	Artikel-Nr.	Ausführung	Anzahl je VE
80		229150	51	
115		229151	51	

Tiefensteg FO

für System CG 70×80; passend für Traversenbreite 40 mm und 50 mm.

Hinweis:

Zulässige Last pro Tiefensteg FO bei
Tiefe T 85 = 650 kg,
Tiefe T 105 = 490 kg,
Tiefe T 115 = 440 kg.



Z3974

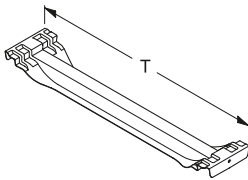
T	Maße in cm	Artikel-Nr.	Ausführung	Anzahl je VE
85		229121	51	
105		229122	51	
115		229123	51	

Tiefensteg FO abgesetzt

für System CG 70×80; passend für Traversenbreite 40 mm und für Spanplatte 22 mm dick.

Hinweis:

Zulässige Last pro Tiefensteg FO abgesetzt bei
Tiefe T 85 = 440 kg,
Tiefe T 105 = 440 kg,
Tiefe T 115 = 440 kg.



Z4074

T	Maße in cm	Artikel-Nr.	Ausführung	Anzahl je VE
85		229140	51	
105		229141	51	
115		229142	51	

C

TIEFENSTEGE UND EINLEGEBÖDEN

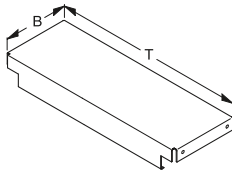
TegoTwo-in-One

Einlegeböden

Einlegeboden ARP

für System CG 55×40, Stahlblech, zum Einlegen in Traverse ARP.
(Passend zu Traverse ARP 60×40 und ARP 80×40)

51 = sendzimirverzinkt.



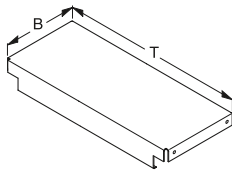
Z1786

T	Maße in cm		Artikel-Nr.	Ausführung		Anzahl je VE
	B			①		
53 ¹⁾	18,7		207000	①	51	
53 ¹⁾	22,6		207010	①	51	
63 ²⁾	18,7		207001	①	51	
63 ²⁾	22,6		207011	①	51	
73 ³⁾	18,7		207002	①	51	
73 ³⁾	22,6		207012	①	51	
90 ⁴⁾	18,7		207003	①	51	
90 ⁴⁾	22,6		207013	①	51	
110 ⁵⁾	18,7		207004	①	51	
110 ⁵⁾	22,6		207014	①	51	
130 ⁶⁾	18,7		207005	①	51	
130 ⁶⁾	22,6		207015	①	51	
150 ⁷⁾	18,7		207006	①	51	
150 ⁷⁾	22,6		207016	①	51	

¹⁾ T 53 zu Ständertiefe 60²⁾ T 63 zu Ständertiefe 70³⁾ T 73 zu Ständertiefe 80⁴⁾ T 90 zu Ständertiefe 95⁵⁾ T 110 zu Ständertiefe 115⁶⁾ T 130 zu Ständertiefe 135⁷⁾ T 150 zu Ständertiefe 155**Einlegeboden ARP**

für System CG 70×80, Stahlblech, zum Einlegen in Traverse ARP.
(Passend zu Traverse ARP 60×40 und ARP 80×40)

51 = sendzimirverzinkt



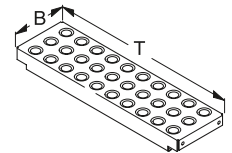
Z1787

T	Maße in cm		Artikel-Nr.	Ausführung		Anzahl je VE
	B			①		
82 ¹⁾	18,7		207020	①	51	
82 ¹⁾	22,6		207025	①	51	
102 ²⁾	18,7		207021	①	51	
102 ²⁾	22,6		207026	①	51	
112 ³⁾	18,7		207022	①	51	
112 ³⁾	22,6		207027	①	51	

¹⁾ T 82 zu Ständertiefe 85²⁾ T 102 zu Ständertiefe 105³⁾ T 112 zu Ständertiefe 115**Boden gelocht ARP**

für System CG 55×40, Stahlboden verzinkt, gelocht; zum Einlegen in Traverse ARP. (Passend zu Traverse ARP 60×40 und ARP 80×40)

51 = sendzimirverzinkt



Z3668

T	Maße in cm		Artikel-Nr.	Ausführung		Anzahl je VE
	B					
53 ¹⁾	18,7		207030		51	
53 ¹⁾	22,6		207040		51	
63 ²⁾	18,7		207031		51	
63 ²⁾	22,6		207041		51	
73 ³⁾	18,7		207032		51	
73 ³⁾	22,6		207042		51	
90 ⁴⁾	18,7		207033		51	
90 ⁴⁾	22,6		207043		51	
110 ⁵⁾	18,7		207034		51	
110 ⁵⁾	22,6		207044		51	
130 ⁶⁾	18,7		207035		51	
130 ⁶⁾	22,6		207045		51	

¹⁾ T 53 zu Ständertiefe 60²⁾ T 63 zu Ständertiefe 70³⁾ T 73 zu Ständertiefe 80⁴⁾ T 90 zu Ständertiefe 95⁵⁾ T 110 zu Ständertiefe 115⁶⁾ T 130 zu Ständertiefe 135

C

TIEFENSTEGE UND EINLEGEBÖDEN

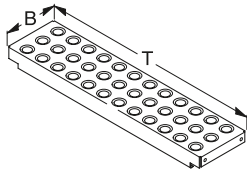
TegoTwo-in-One

Einlegeböden

Boden gelocht ARP

für System CG 70×80, Stahlboden verzinkt, gelocht; zum Einlegen in Traverse ARP. (Passend zu Traverse ARP 60×40 und ARP 80×40)

51 = sendzimirverzinkt



Z3669

T	Maße in cm		Artikel-Nr.	Ausführung	Anzahl je VE
	T	B			
82 ¹⁾	18,7		207050	51	
82 ¹⁾	22,6		207055	51	
102 ²⁾	18,7		207051	51	
102 ²⁾	22,6		207056	51	
112 ³⁾	18,7		207052	51	
112 ³⁾	22,6		207057	51	

¹⁾ T 82 zu Ständertiefe 85

²⁾ T 102 zu Ständertiefe 105

³⁾ T 112 zu Ständertiefe 115

D

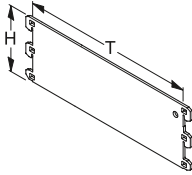
ZUBEHÖR UND SICHERHEITZUBEHÖR

TegoTwo-in-One

Zubehör für TegoTwo-in-One

Abstandhalter

für TegoTwo-in-One, mit Aushebesicherung

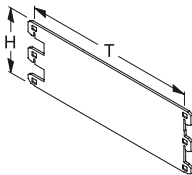


Z0650

Maße in cm		Artikel-Nr.	Ausführung	Anzahl je VE
T	H			
10	12	201550	①	
15	12	201552	①	
20	12	201554	①	
30	12	201558	①	
40	12	201562	①	

Abstandhalter ausgeklinkt

für TegoTwo-in-One, mit Aushebesicherung; zum nachträglichen Aus- und Einhängen

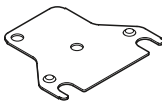


Z0651

Maße in cm		Artikel-Nr.	Ausführung	Anzahl je VE
T	H			
10	12	201510	①	
15	12	201512	①	
20	12	201514	①	
30	12	201516	①	
40	12	201518	①	

Blechnerunterlage

zu Ständer CG 55x40, zum Ausgleich von Bodenunebenheiten

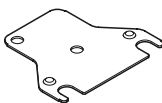


Z0917

Maße in cm		Artikel-Nr.	Ausführung	Anzahl je VE
H				
0,15		206410	51	
0,20		206412	51	
0,60		206414	88	

Blechnerunterlage

zu Ständer CG 70x80, zum Ausgleich von Bodenunebenheiten

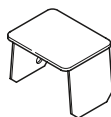


Z0917

Maße in cm		Artikel-Nr.	Ausführung	Anzahl je VE
H				
0,15		200250	51	
0,20		200252	51	
0,60		200254	88	

Deckkappe für CG 55x40

Stahlblech



Z0932

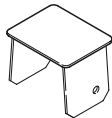
Maße in cm		Artikel-Nr.	Ausführung	Anzahl je VE
		293400	①	

D

ZUBEHÖR UND SICHERHEITZUBEHÖR

TegoTwo-in-One

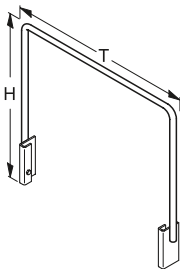
Zubehör für TegoTwo-in-One

Deckkappe für CG 70×80
Stahlblech

20957

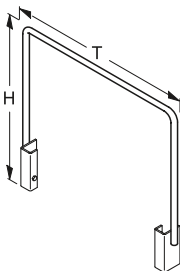
Maße in cm		Artikel-Nr.	Ausführung	Anzahl je VE
		201889	①	

Sicherheitszubehör für TegoTwo-in-One

Endbügel
für Ständer CG 55×40, Stahlrohr mit Befestigungsschrauben

20657

Maße in cm		Artikel-Nr.	Ausführung	Anzahl je VE
T	H			
60	50	290462	①	
70	50	290463	①	
80	50	290460	①	
95	50	290464	①	
115	50	290461	①	

Endbügel
für Ständer CG 70×80, Stahlrohr mit Befestigungsschrauben

20658

Maße in cm		Artikel-Nr.	Ausführung	Anzahl je VE
T	H			
85	50	290554	①	
105	50	290556	①	
115	50	290551	①	

D

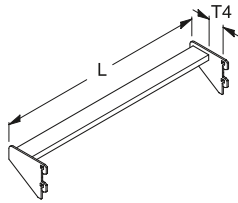
ZUBEHÖR UND SICHERHEITZUBEHÖR

TegoTwo-in-One

Sicherheitszubehör für TegoTwo-in-One

Durchschubsicherung T 4

für TegoTwo-in-One, Profil 50x20

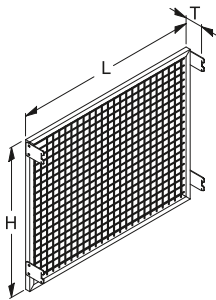


Z3675

L	Maße in cm		Artikel-Nr.	Ausführung	Anzahl je VE
	L	T			
125			204404	①	
133			204406	①	
200			204413	①	
250			204418	①	
266			204420	①	

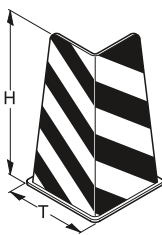
Rückwandgitter H 100

für TegoTwo-in-One, Maschenweite ca. 50x50 mm, Drahtdurchmesser 3 mm



Z4333

L	Maße in cm			Artikel-Nr.	Ausführung	Anzahl je VE
	L	T	H			
125	12	100		205100	①	
133	12	100		205102	①	
200	12	100		205104	①	
250	12	100		205106	①	
266	12	100		205108	①	

Anfahrerschutz (Ecke)zur Verschraubung am Boden zu Ständer für TegoTwo-in-One
(Gelb/Schwarz)

Z0664

T	Maße in cm		Artikel-Nr.	Ausführung	Anzahl je VE
	T	H			
18	40		201530	35	
18	60		201540	35	

Schraubzubehör starr (Satz)

für Anfahrerschutz (Ecke)

Maße in cm		Artikel-Nr.	Ausführung	Anzahl je VE
L	T			
		201532	37	

D

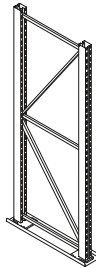
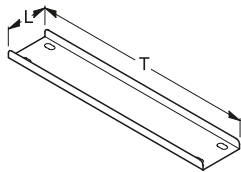
ZUBEHÖR UND SICHERHEITZUBEHÖR

TegoTwo-in-One

Sicherheitszubehör für TegoTwo-in-One

Lastverteilerschuh CG 55x40

Stahlblech, zur Verringerung der spezifischen Bodenbelastung, für Ständer CG 55x40

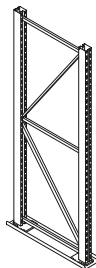
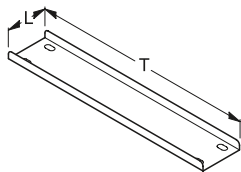


Maße in cm		Artikel-Nr.	Ausführung	Anzahl je VE
L	T			
15	60	206682	41	
15	70	206684	41	
15	80	206686	41	
15	95	206690	41	
15	115	206692	41	

Z0665/Z0666

Lastverteilerschuh CG 70x80

Stahlblech, zur Verringerung der spezifischen Bodenbelastung, für Ständer CG 70x80



Maße in cm		Artikel-Nr.	Ausführung	Anzahl je VE
L	T			
16	85	201542	41	
16	105	201546	41	
16	115	201548	41	

Z0665/Z0666

Belastungsschild DIN A4 Gelb

Wichtiger Hinweis: Die Belastungsgrenzen sind bei jedem TegoTwo-in-One-Regal durch Belastungsschilder kenntlich zu machen.
(Abbildung zeigt ein Musterschild)

Maße in cm		Artikel-Nr.	Ausführung	Anzahl je VE

* Hinweis: Bitte bei Bestellung die gewünschte Sprache angeben.

Tegometall

Tegometall International S.p.A. - Ort
Boschstrasse 7 - 40424 Langel
Geschäftsbereich Lageristik

Lieferdatum	Auftrags-Nr.	Ort	Bereich	
Ständertyp	Ständerhöhe cm	Ständerbreite zwischen Ständerfüßen cm	Abstand zwischen Regal cm	

Trennart Abtrenn-L Anzahl Trennvorhänge	Typ			Einschneidemaße
	Typ 1	Typ 2	Typ 3	
zulässige EP-Last				
zulässige Fachlast				
zulässige Fachhöhe				
maximale Fachhöhe				

Das Regal darf nicht durch Anstellkästen beansprucht werden.
 Angegebene Belastungen verstehen sich als gleichmäßig verteilte Last.
 Die Betriebs- und Montageanleitung ist unbedingt zu beachten.
 Veränderungen sind nur im Rahmen der oben genannten Maximalwerte zulässig.
 Regalbereiche beschriften gemäß DIN EN 15613.
 Regale nicht befeuchten, Reparaturen nur mit Hilfe zulässiger Arbeitmittel.
 Sämtliche Schäden sind dem Sicherheitsbeauftragten zu melden.

D

ZUBEHÖR UND SICHERHEITZUBEHÖR

TegoTwo-in-One

Sicherheitszubehör für TegoTwo-in-One

Belastungsschild

Wichtiger Hinweis: An TegoTwo-in-One-Regalen mit einer Fachlast von mehr als 200 kg oder einer Feldlast von mehr als 1000 kg muss das Belastungsschild deutlich erkennbar und dauerhaft angebracht sein.
(Abbildung zeigt ein Musterschild)



Maße in cm	Artikel-Nr.	Ausführung	Anzahl je VE
	31030*		

* **Hinweis:** Bitte bei Bestellung die gewünschte Sprache angeben.
1 DIN A4 Bogen mit je 5 Belastungsschildern.

E

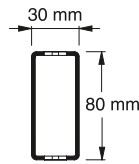
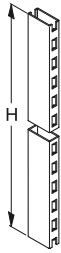
INTEGRIERUNGSTEILE

TegoTwo-in-One

Integrierungsteile für TegoTwo-in-One

Säule 80×30 mm

zweiseitig H-Lochung, für Regal und Gondel

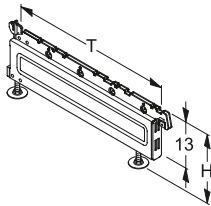


Z0016/Z0017

Maße in cm		Artikel-Nr.	Ausführung	Anzahl je VE
H				
180		111019	①	
200		111020	①	
220		111021	①	
240		111765	①	

Fußteil H 16

niedrige Ausführung mit 2 Fußtellern, höhenverstellbar

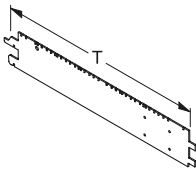


Z4292

Maße in cm		Artikel-Nr.	Ausführung	Anzahl je VE
T	H			
37	16	122402	①	
47	16	122404	①	
57	16	122406	①	
67	16	122408	①	

Träger einfach (Paar)

Stahlblech, für Ständer CG 55×40, passend zu Fußteil H 16



Z0615

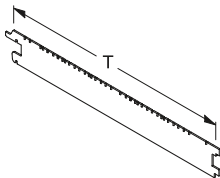
Maße in cm		Artikel-Nr.	Ausführung	Anzahl je VE
T				
37 ¹⁾		208260	①	
47 ²⁾		208262	①	
57 ³⁾		208264	①	
67 ⁴⁾		208266	①	

¹⁾ Ständer T 95, 2-seitig
³⁾ Ständer T 70

²⁾ Ständer T 60, Ständer T 115, 2-seitig
⁴⁾ Ständer T 80

Träger einfach (Paar)

Stahlblech, für Ständer CG 55×40, passend zu Konsolen



Z0614

Maße in cm		Artikel-Nr.	Ausführung	Anzahl je VE
T				
37 ¹⁾		208250	①	
47 ²⁾		208252	①	
57 ³⁾		208254	①	
67 ⁴⁾		208256	①	

¹⁾ Ständer T 95, 2-seitig
³⁾ Ständer T 70

²⁾ Ständer T 60, Ständer T 115, 2-seitig
⁴⁾ Ständer T 80

E

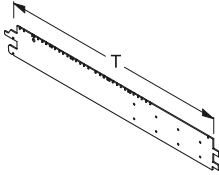
INTEGRIERUNGSTEILE

TegoTwo-in-One

Integrierungsteile für TegoTwo-in-One

Träger einfach (Paar)

Stahlblech, für Ständer CG 70×80, passend zu Fußteil H 16

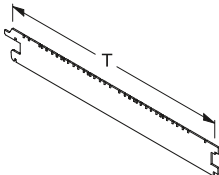


Z0676

T	Maße in cm	Artikel-Nr.	Ausführung	Anzahl je VE
67 ¹⁾		208222	①	
87 ²⁾		208226	①	
97 ³⁾		208228	①	

¹⁾ Ständer T 85²⁾ Ständer T 105³⁾ Ständer T 115**Träger einfach (Paar)**

Stahlblech, für Ständer CG 70×80, passend zum Fachboden

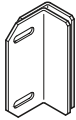


Z0614

T	Maße in cm	Artikel-Nr.	Ausführung	Anzahl je VE
67 ¹⁾		208196	①	
87 ²⁾		208287	①	
97 ³⁾		208199	①	

¹⁾ Ständer T 85²⁾ Ständer T 105³⁾ Ständer T 115**Befestigung für Sockelblende**

Stahlblech, passend zu Träger einfach, passend zu Fußteil H 16, 1 Satz mit Schraubzubehör



Z1095

H	Maße in cm	Artikel-Nr.	Ausführung	Anzahl je VE
8		208240	①	



STICHWORTVERZEICHNISSE

TegoClassic

Stichwortverzeichnis TegoClassic

A	
Abteigitter engmaschig.....	64
Abteigitter für Endloskorb TEK.....	62
Abteilleiste	51
Abteilleiste H 1.....	53
Abteilleiste H 5.....	53
Acrylglaseinsatz.....	58
Aufsteckhalter	59
Aufsteckhalter mit Etikettenhalter	60
Aufsteckhalter mit Platte	60
Aufsteckhalter mit Preisschildhalter.....	70
Aushebesicherung für Fachboden.....	50
B	
Befestigung	42
Blende H 20.....	56
Blendenabschluss H 20.....	56
Blendenträger für Blendenabschluss	56
Blendenträger H 20.....	56
D	
Deckenbefestigung für Säule 30x30 mm.....	28
Deckenbefestigung für Säule 60x30 mm.....	28
Deckkappe für Säule 30x30 mm.....	26
Deckkappe für Säule 60x30 mm.....	26
Deckkappe für Säule 80x30 mm.....	27
Doppel-Klapphaken.....	43
E	
Einfachhaken.....	42
Einfachhaken mit Preisschildhalter	71
Einfach-Klapphaken	42
Einhängehaken für Querzarge	41
Einsteckteil mit Fußsteller	28
Endkappen für Säulen.....	26
Endloskorb PKE	64
Endloskorb TEK	62
Etikettentasche	44
F	
Fachbodenauflage	30
Fachboden ausgeklinkt	50
Frontgitter	54
Frontgitter (verzinkt glanz)	54
Frontleiste nieder.....	52
Frontscheibe	52
Fußteile leicht H 8.....	30
Fußteil H 16.....	30
Fußteil H 16 ohne Auflage	30
Fußteil H 26.....	31
Fußteilschublade H 10	33
Fußteilschublade H 18	33
Fußsteller	27
Fußsteller mit Stift	27
G	
Gerätehalter.....	60
Gitterboden mit Preisschildhalterung	62
Gitterboden mit vorderer und hinterer Nut.....	63
Gitterboden PBE	63
Giterrückwand	65
Giterrückwand R30 für R25/50.....	70
Glasauflage für Winkelkonsole	35
Gondelabdeckung.....	40
H	
Haken für SB-Packung.....	42
Halter für Bohrmaschine	45
Halter schwer	43, 45, 47
K	
Konfektionsrahmen gerade	61
Konsolen 2 H	34
Konsolen 2 H R25.....	67
Konsolen 3 H	34
Konsolen 3 H extra schwer	34
Konsolen 3 H R25.....	67
Konsolen für Holzfachboden	35
L	
Leuchtkasten schräg	57
M	
Mittelwandhalter	41
N	
Nachrüstfahne Kunststoff	43
P	
Paneele-Rückwand	46
Paneele-Rückwand Innenecke 90°	46
Paneele-Rückwand mit Schlitz.....	46
Q	
Querscheibe.....	52

STICHWORTVERZEICHNISSE

TegoClassic

Stichwortverzeichnis TegoClassic

R		
Regalvitrine komplett H 80	66	
Regalvitrine komplett H 180	66	
Riefengummi	51	
Rohreinsatz	27	
Rückwandabdeckung	40	
Rückwand GL, beidseitig lackiert	36	
Rückwand GL, einseitig lackiert	36	
Rückwand GL, Innenecke 45°	37	
Rückwand GL, Innenecke 90°	37	
Rückwand GL, Innenecke rund 45°	36	
Rückwand GL R25/50, einseitig lackiert	68	
Rückwandhaken	41	
Rückwand RL, beidseitig lackiert	38	
Rückwand RL, einseitig lackiert	38	
Rückwand RL, Innenecke 45°	39	
Rückwand RL, Innenecke 90°	39	
Rückwand RL, Innenecke rund 45°	39	
Rückwand RL R25/50, einseitig lackiert	69	
Rückwandsicherung	39	
Rückwandsicherung zu Raster 25	69	
Rückwand SL, beidseitig lackiert	38	
Rückwand SL, einseitig lackiert	37	
S		
Säule 60x30 mm	23	
Säule 80x30 mm R25	67	
Säule 80x30 mm	24	
Säule 110x30 mm	24, 25	
Säulen für Gondelstirnrahmen	61	
SB-Haken	44, 45, 47, 60	
Scanning-Preisschiene H 4	55	
Scanning-Preisschiene H 4 PBE PKE	64	
Scanning-Preisschiene H 4 TEK	63	
Schräghalter 30°	58	
Schräghalter Seitenteil	58	
Schraubzubehör für Winkelkonsole	35	
Sockelblende Abschluss	33	
Sockelblende Außenecke 45°	32	
Sockelblende Außenecke 90°	32	
Sockelblende Innenecke 45°	32	
Sockelblende Innenecke 90°	32	
Sockelblende Innenecke rund 45°	31	
Sockelblende mit Prägung	31	
Stahlfachboden	48	
Stahlfachboden Außenecke 45°	49	
Stahlfachboden Außenecke 90°	49	
Stahlfachboden Innenecke 45°	49	
Stahlfachboden Innenecke 90°	49	
Stahlfachboden quadrant	48	
T		
Trageschiene 30x15 mm 1H R25	69	
Trageschiene 50x20 mm	59	
Trennblech gerade H 5,5 quadrant	53	
Trennblech gerade H 10 quadrant	53	
Trennblech gerade H 15 quadrant	53	
Trennbügel mit Platte	59	
Trennbügel ohne Platte	59	
Trenngitter	54	
Trenngitter (verzinkt glanz)	54	
Trennscheibe	51	
Trennscheibe mit Verzahnung	52	
U		
Unterboden abgeschrägt	57	
Unterboden gerade	57	
Unterboden gerade T 20	57	
V		
Verbindung	25	
Verbindungsrohr	35	
Verbindungsrohr für Gondelstirnrahmen	61	
Verlängerung für Säule 60x30 mm	25	
Verlängerung für Säule 80x30 mm	26	
Verlängerung für Säule 110x30 mm	26	
W		
Wandbefestigung für Säule	28	
Wandbefestigung für Säule oben	29	
Wandbefestigung für Säule verstellbar	29	
Wandschiene	23	
Werkzeughalter	44	
Werkzeughalter spezial	44	
Winkelkonsolen für Holz- und Glasfachboden	34	
Winkelkonsolen für Holz- und Glasfachboden R25	68	
Z		
Zwischenblech	50	
Zylinderschraube M 5x10 mm	45	

STICHWORTVERZEICHNISSE

TegoTwo-in-One

Stichwortverzeichnis TegoTwo-in-One

A		T	
Abstandhalter	104	Tiefensteg FO	101
Abstandhalter ausgeklinkt	104	Tiefensteg FO abgesetzt	101
Anfahrerschutz (Ecke)	106	Träger einfach	109, 110
Anschraubprofil 80x22,5 mm	90	Traverse Mitte ARPL 60x40	98
Anschraubprofil 80x26,5 mm	92	Traverse Mitte ARPL 80x40	99
		Traverse Mitte ITDL 80x40	94
B		Traverse Mitte ITDL 100x40	95
Befestigung für Sockelblende	110	Traverse Mitte ITDL 120x40	96
Belastungsschild.....	108	Traverse Mitte ITDL 130x40	97
Belastungsschild DIN A4 Gelb.....	107	Traverse Mitte / oben ARPL 60x40 T6	100
Blechunterlage	104	Traverse oben ARPL 60x40.....	98
Boden gelocht ARP	102, 103	Traverse oben ARPL 80x40.....	99
		Traverse oben ITDL 80x40.....	94
D		Traverse oben ITDL 100x40.....	95
Deckkappe für CG 55x40	104	Traverse oben ITDL 120x40.....	96
Deckkappe für CG 70x80	105	Traverse oben ITDL 130x40.....	97
Durchschubsicherung T 4	106	Traverse unten ARPL 60x40	98
		Traverse unten ARPL 80x40	99
E		Traverse unten ITDL 80x40	94
Einlegeboden ARP.....	102	Traverse unten ITDL 100x40	95
Endbügel	105	Traverse unten ITDL 120x40	96
		Traverse unten ITDL 130x40	97
F			
Fußteil H 16.....	109		
L			
Lastverteilschuh CG 55x40	107		
Lastverteilschuh CG 70x80	107		
R			
Rückwandgitter H 100	106		
S			
Säule 80x30 mm	109		
Schraubzubehör CG 55x40 Anfang.....	90		
Schraubzubehör CG 55x40 Mitte.....	91		
Schraubzubehör CG 70x80 Anfang.....	92		
Schraubzubehör CG 70x80 Mitte.....	93		
Schraubzubehör starr	106		
Ständer ungeschraubt, CG 55x40 zur beidseitigen Integrierung	89		
Ständer ungeschraubt, CG 55x40.....	89		
Ständer ungeschraubt, CG 70x80.....	91		

IMPRESSUM

Tegometall

Tegometall International Sales GmbH
Industriestrasse 7
8574 Lengwil
Schweiz

Telefon +41 (0) 71 686 93 00

info@tegometall.com
www.tegometall.com

Zeichnungen und Abbildungen sind unverbindlich.

Es gelten unsere aktuell gültigen allgemeinen Lieferungs- und Zahlungsbedingungen mit der jeweiligen Ergänzung.

Farbabweichungen und technische Änderungen, welche durch die Weiterentwicklung erforderlich sind, behalten wir uns vor.

Unsere bisherigen Einzelteil-Kataloge und Einzelteil-Preislisten werden hiermit ungültig.

Wesentliche Bestandteile unseres Lieferprogramms sind im In- und Ausland gesetzlich geschützt.

Copyright © 2023

Tegometall International Sales GmbH

(im folgenden Tegometall)

Alle Rechte vorbehalten.

Sämtliche Abbildungen sind Eigentum von Tegometall. Alle Abbildungen und Beschreibungen, einschließlich aller Wort- und Bildzeichen, unterliegen dem Schutz des Urheberrechts und anderer Schutzgesetze. Jegliche Vervielfältigung, Verbreitung oder öffentliche Wiedergabe, auch im Internet, sowie jegliche sonstige Nutzung ist verboten. Ohne vorheriges schriftliches Einverständnis von Tegometall darf der Inhalt nicht vervielfältigt, weitergegeben und/oder sonst verwendet werden.



Moderne Ladeneinrichtungen aus Wallenhorst



Kompetent . Fachmännisch . Zuverlässig .

Reinhardt Ladenbau GmbH blickt auf über 50 Jahre Erfahrung im Ladenbau für Tankstellen, Kioske und LEH-Shops zurück.

Ob Serienartikel wie Tegometall und POS-Warenschieber oder individuelle Einzelproduktionen - unsere Fertigung hat sich auf Ihre Bedürfnisse spezialisiert.

Moderne CAD-Systeme ermöglichen es uns, das Konsumverhalten Ihrer Kunden in der Shopgestaltung zu berücksichtigen und daraus ein gewinnbringendes Shopkonzept zu konstruieren.

Moderne Fertigungstechniken und rationelle Arbeitsabläufe garantieren Ihnen höchste Qualitätsstandards zu einem außergewöhnlichen Preis-Leistungsverhältnis.

Unser Service:

- Erstellen von individuellen Shopkonzepten inkl. Sortimentsplanung in 3D
- Tegometall-Service-Center mit kurzen Lieferzeiten aus eigenem Lager
- Besuchen Sie unsere umfangreiche Ausstellung auf über 1300qm präsentieren wir Ihnen aktuelle Shopsysteme
- Unser fachlich geschulter Außendienst berät Sie auch gern vor Ort.



Reinhardt GmbH
Otto-Lilienthal-Str. 17
D- 49134 allenhorst
Telefon 05407 8386-0
Telefax 05407 8386-21
info@reinhardt-ladenbau.de
www.reinhardt-ladenbau.de

Ihr Ansprechpartner:

Marcus Regel
Telefon 05407 8386-20
Mobil 0170 7700471
Telefax 05407 8386-21
regel@reinhardt-ladenbau.de



Hauptsitz Schweiz

Tegometall International Sales GmbH
Industriestrasse 7
CH-8574 Lengwil

Telefon: +41 71 686 93 00
E-Mail: Sales@tegometall.com

Vertriebsstandort Slowenien

Tegometall oprema trgovin d.o.o.
Cesta Kozjanskega odreda 29
SI – 3230 Šentjur

Telefon: +386 3 746 32 44
E-Mail: Sales-SI@tegometall.com

Vertriebsstandort Frankreich

Tegometall France S.A.R.L
Eurozone Forbach Nord
1 rue Jules Verne
Fr-57600 Forbach

Telefon: +33 3 87 88 87 70
E-Mail: Sales-FR@tegometall.com

Vertriebsstandort Großbritannien


Tegometall UK – Millcourt
Tegometall House /10 Meadowbank Way
Eastwood / Nottinghamshire / NG16 3SB

Telefon: +44 1773 711 322
E-Mail: Sales-UK@tegometall.com

Vertriebsstandort Polen

Tegometall WSP Polska Sp. z o.o.
ul. Konińska 26
PL 62-045 Pniewy

Telefon: +48 61 29 10 597
E-Mail: Sales-PL@tegometall.com





Tegometall

www.tegometall.com

Schweiz – Deutschland – Slowenien – Frankreich – Großbritannien – Polen